



7. デスクトップ上のアプリケーション



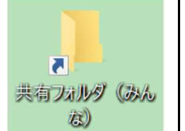
アイコン	アプリ名	ご家庭で使用
スカイメニュー（学習活動ソフト）		
	スカイメニュー クラス スカイメニューのツールバーを起動	△
	スカイメニュー ランチャー スカイメニューの機能がまとまっているアプリ	×
	フォルダ表示 個人フォルダを開く際に利用（PCからも可能）	×

アイコン	アプリ名	ご家庭で使用
	Microsoft Edge インターネット検索	○
	QRコードスキャン QRコードの読み取り	○

ネットワーク共有フォルダについて


デスクトップには、共有フォルダのショートカットがあります。大事なデータは、必ず共有フォルダに保存してください。

※ご家庭では使用できません。

	(校内) みんな 書き込み○ 読み取り○		(校内) さんしょう 書き込み× 読み取り○		共有フォルダ (みんな) 書き込み× 読み取り○
---	--------------------------------	--	----------------------------------	--	------------------------------------

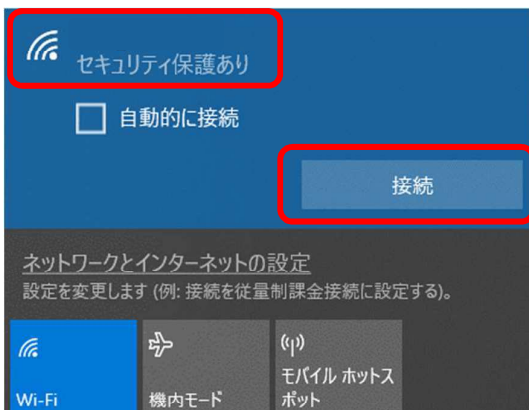
8. Wi-Fi接続方法 - ご家庭の無線環境に接続する方法 -

ご家庭の無線環境を利用する場合、以下の手順を実施してください。

- ① 画面右下の無線アイコンをクリックします。



- ② 接続するWi-Fi名を選択し、「接続」をクリックします。



- ③ ネットワークセキュリティキー（接続するWi-Fiのパスワード）を入力します。



- ④ 無線アイコンがになると接続完了となります。

