

平成 30 年 7 月  
杉並区立八成小学校  
図工専科 伏見 なな子

いよいよ、子どもたちが楽しみにしていた夏休みまであと少しとなりました。1 学期最後の図工室だよりでは、5 年生の制作についてご紹介します。

### ■5 年 私の花（絵や立体に表す活動）

4 月になってクラス替えをして…気持ちも新たに始まった新学期。校庭には、園芸委員会が植えたお花や木々の花がにぎやかにそろいました。そんな校庭の花たちや、入学式で飾られた華やかな花たちから自分の好きな花を選び、スケッチをしました。さらに、水彩絵の具や色鉛筆、パステルなどから好きな画材を選んで自分好みに彩色しました。人それぞれの「私の花」を一部ご紹介します。



5-1 S.F 『よるの花』



5-2 S.H 『温かい花』



5-3 H.M 『花の集まり』



5-3 A.R 『ロッカーと花』



5-2 E.S 『草原に咲く花ハナミズキ』



5-1 K.N 『ハナミズキの朝』



5-3 S.H 『色のよくばりな花園』



5-2 F.S 『しずかな花』



5-1 I.H 『白いひとつの花』



## ■5年 コマコマアニメーション（絵や立体に表す活動・共同制作）

今回は曲に合ったアニメーションをグループ制作する題材です。導入でのんびりした曲やちょっと怖い曲など5種類の曲を聴いて、まずは一人一人がアニメーションのストーリーを考えました。次の授業で、集めたアイディアから投票をしてクラス全体で8～10案に選抜をしました。そして自分の好きなアイディアのグループに分かれて制作に入りました。アニメーションは、背景の上でキャラクターなどを少しずつ動かして写真を撮ります。たくさんの制作物が必要だったり、1秒間に何枚も画像を撮影しなければいけなかったりと、協力しなければできないことが盛りだくさんでした。どのグループも協力し、力作のアニメをつくり上げました！鑑賞会では、自分たちが力を合わせてつくったアニメが滑らかに動く様子を見て達成感を得られたようです。



最少人数グループは2人！必要なものをリストアップし、手分けをして制作しました。


画用紙や包装紙、毛糸などの材料、パステルやペンなどをフル活用してつくりました。



5-2 『うちゅう人日本にこんにちは』




5-3 『迷子の黒ねこを探せ』



5-1 『宇宙旅行記』



5-1 『レッドムーン』




5-3 『一人の男』



5-3 『現実世界の大だっ走』



5-2 『不思議な夜』



5-2 『モフーとモフタンの冒険』



5-1 『いざ出船！』

子どもたちには話をしましたが、伏見は夏休みより産休をいただきます。これまで保護者の皆様には温かいご支援やご協力をいただき、本当にありがとうございました。