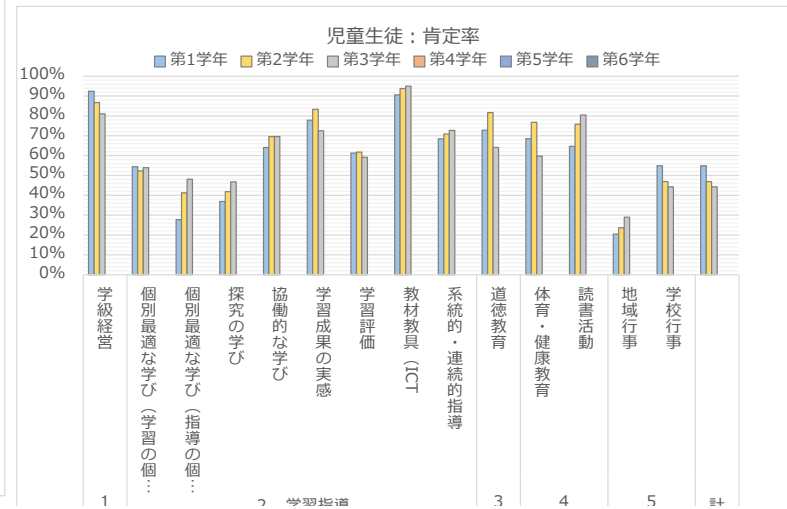
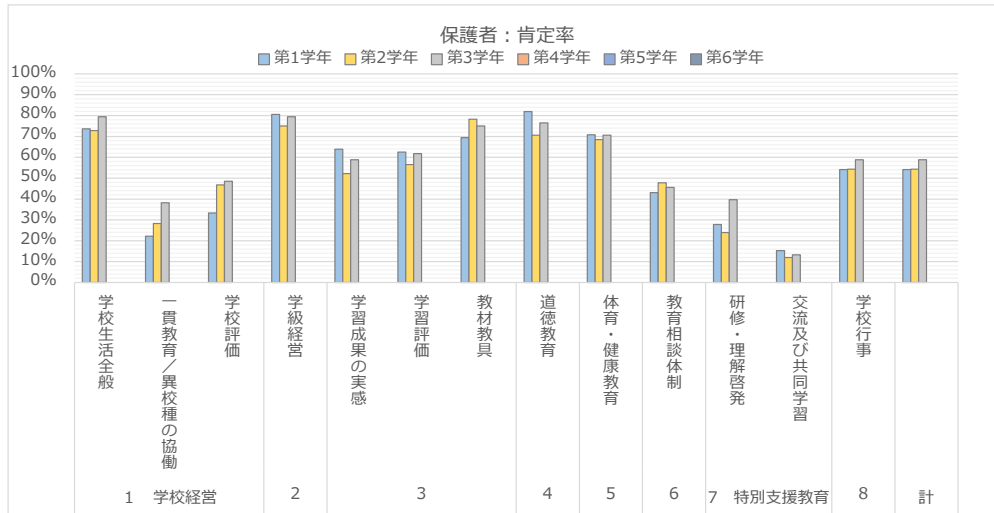


	回収率	回収数	対象 在籍
保護者			
学年総合	68.6%	232	338
第1学年	68.6%	72	105
第2学年	69.7%	92	132
第3学年	67.3%	68	101
第4学年			0
第5学年			0
第6学年			0
児童生徒			
学年総合	85.8%	290	338
第1学年	94.3%	99	105
第2学年	87.1%	115	132
第3学年	81.2%	82	101
第4学年			0
第5学年			0
第6学年			0

No.	領域	観点
1	学校経営	学校生活全般
2		一貫教育／異校種の協働
3		学校評価
4	学習指導	学級経営
5		個別最適な学び（学習の個性化）
6		個別最適な学び（指導の個別化）
7		探究の学び
8		協働的な学び
9		学習成果の実感
10		学習評価
11		教材教具（ICT）
12		系統的・連続的指導
13		道徳教育
14		体育・健康教育
15		読書活動
16	特別支援教育	教育相談体制
17		研修・理解啓発
18		交流及び共同学習
19		地域行事
20	地域と共に在る学校	学校行事
		計

保護者							
第1学年	第2学年	第3学年	第4学年	第5学年	第6学年	全学年 総合	
73.6%	72.8%	79.4%				75.0%	
22.2%	28.3%	38.2%				29.3%	
33.3%	46.7%	48.5%				43.1%	
80.6%	75.0%	79.4%				78.0%	
63.9%	52.2%	58.8%				57.8%	
62.5%	56.5%	61.8%				59.9%	
69.4%	78.3%	75.0%				74.6%	
81.9%	70.7%	76.5%				75.9%	
70.8%	68.5%	70.6%				69.8%	
6.0%	6.0%	6.0%				6.0%	
43.1%	47.8%	45.6%				45.7%	
27.8%	23.9%	39.7%				29.7%	
15.3%	12.0%	13.2%				13.4%	
54.2%	54.3%	58.8%				55.6%	
54.2%	54.3%	58.8%				49.9%	

児童生徒							
第1学年	第2学年	第3学年	第4学年	第5学年	第6学年	全学年 総合	
92.5%	86.7%	81.0%				87.0%	
54.4%	52.3%	53.9%				53.5%	
27.7%	41.3%	48.1%				39.1%	
36.9%	41.8%	46.8%				41.7%	
64.1%	69.6%	69.6%				67.8%	
77.9%	83.3%	72.5%				78.5%	
61.3%	61.7%	59.2%				60.9%	
90.6%	93.9%	95.0%				93.1%	
68.5%	70.9%	72.7%				70.6%	
72.8%	81.7%	64.1%				74.0%	
68.5%	76.8%	59.7%				69.4%	
64.6%	75.9%	80.5%				73.1%	
20.5%	23.7%	29.0%				24.1%	
54.9%	46.9%	44.3%				48.8%	
54.9%	46.9%	44.3%				61.9%	

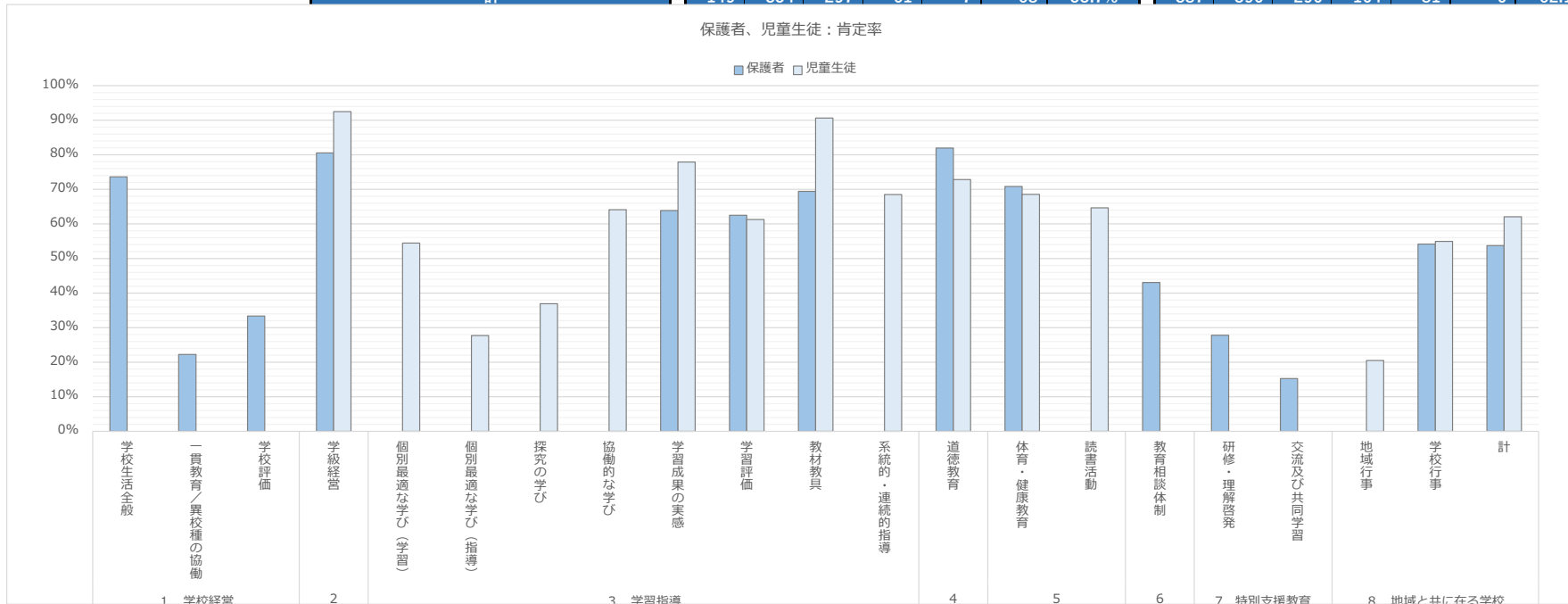


1学年	回収率	回収数	対象 在籍
保護者			
学年	68.6%	72	105
A	32.4%	11	34
B	0.0%	0	36
C	0.0%	0	35
D	#REF!		0
E	#REF!		0
無回答	#REF!		
児童生徒			
学年	94.3%	99	105
A	91.2%	31	34
B	94.4%	34	36
C	97.1%	34	35
D	#REF!		0
E	#REF!		0
無回答	#REF!		

No.	領域	観点
1	学校経営	学校生活全般
2		一貫教育／異校種の協働
3		学校評価
4	学習指導	学級経営
5		個別最適な学び（学習の個性化）
6		個別最適な学び（指導の個性化）
7		探究の学び
8		協働的な学び
9		学習成果の実感
10		学習評価
11		教材教具（ICT）
12		系統的・連続的指導
13		道徳教育
14	特別支援教育	体育・健康教育
15		読書活動
16	地域と共在る学校	教育相談体制
17		研修・理解啓発
18		交流及び共同学習
19		地域行事
20		学校行事
計		

保護者（全学級総合）						
肯定	やや肯定	どちらでもない	やや否定	否定	回答不能	肯定率
11	42	17	1	0	1	73.6%
5	11	35	11	1	9	22.2%
7	17	35	7	0	6	33.3%
17	41	12	1	0	1	80.6%
10	36	18	7	0	1	63.9%
12	33	22	4	0	1	62.5%
15	35	17	2	1	2	69.4%
20	39	11	1	0	1	81.9%
19	32	20	0	0	1	70.8%
11	20	30	1	1	9	43.1%
7	13	31	9	2	10	27.8%
5	6	25	10	2	24	15.3%
10	29	24	7	0	2	54.2%
149	354	297	61	7	68	53.7%

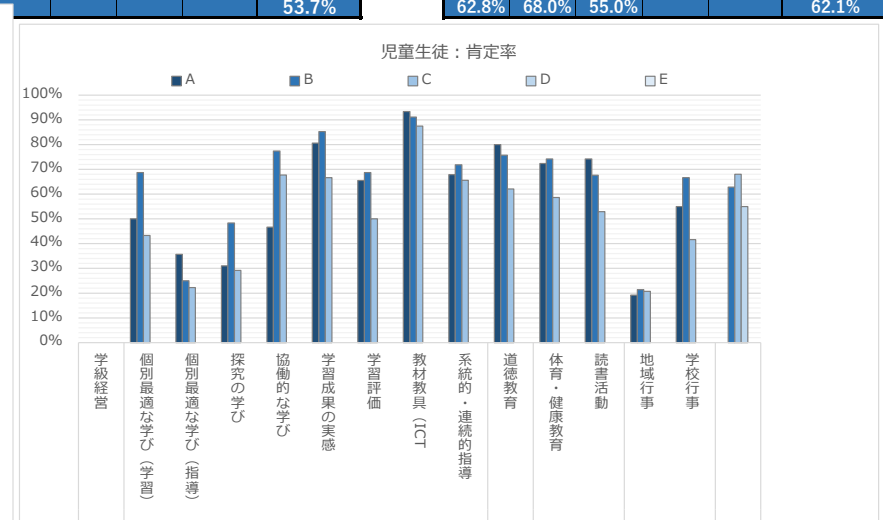
児童生徒（全学級総合）						
肯定	やや肯定	どちらでもない	やや否定	否定	分からない	肯定率
51	35	6	1	0	0	92.5%
12	37	33	6	2	0	54.4%
7	16	38	13	9	0	27.7%
7	24	33	14	6	0	36.9%
28	31	27	4	2	0	64.1%
45	29	17	4	0	0	77.9%
19	38	30	5	1	0	61.3%
60	27	8	1	0	0	90.6%
20	43	24	5	0	0	68.5%
34	33	19	6	0	0	72.8%
25	36	21	7	0	0	68.5%
64	0	0	0	35	0	64.6%
2	15	19	26	21	0	20.5%
13	26	15	12	5	0	54.9%
387	390	290	104	81	0	62.1%



No.	領域	観点
1	学校経営	学校生活全般
2		一貫教育／異校種の協働
3		学校評価
4	学級経営	
5	学習指導	個別最適な学び（学習の個性化）
6		個別最適な学び（指導の個別化）
7		探究の学び
8		協働的な学び
9		学習成果の実感
10		学習評価
11		教材教具（ICT）
12	系統的・連続的指導	
13	道徳教育	
14	体育・健康教育	
15	読書活動	
16	教育相談体制	
17	特別支援教育	研修・理解啓発
18		交流及び共同学習
19	地域と共在る学校	地域行事
20		学校行事

保護者 各学級						
A	B	C	D	E	総合	
						73.6%
0.0%						22.2%
0.0%						33.3%
						80.6%
						63.9%
						62.5%
						69.4%
						81.9%
						70.8%
0.0%						43.1%
0.0%						27.8%
0.0%						15.3%
						54.2%
						53.7%

児童生徒 各学級						
A	B	C	D	E	総合	
96.6%	94.1%	86.7%				92.5%
50.0%	68.8%	43.3%				54.4%
35.7%	25.0%	22.2%				27.7%
31.0%	48.4%	29.2%				36.9%
46.7%	77.4%	67.7%				64.1%
80.6%	85.3%	66.7%				77.9%
65.5%	68.8%	50.0%				61.3%
93.3%	91.2%	87.5%				90.6%
67.9%	71.9%	65.6%				68.5%
80.0%	75.8%	62.1%				72.8%
72.4%	74.2%	58.6%				68.5%
74.2%	67.6%	52.9%				64.6%
19.2%	21.4%	20.7%				20.5%
55.0%	66.7%	41.7%				54.9%
62.8%	68.0%	55.0%				62.1%

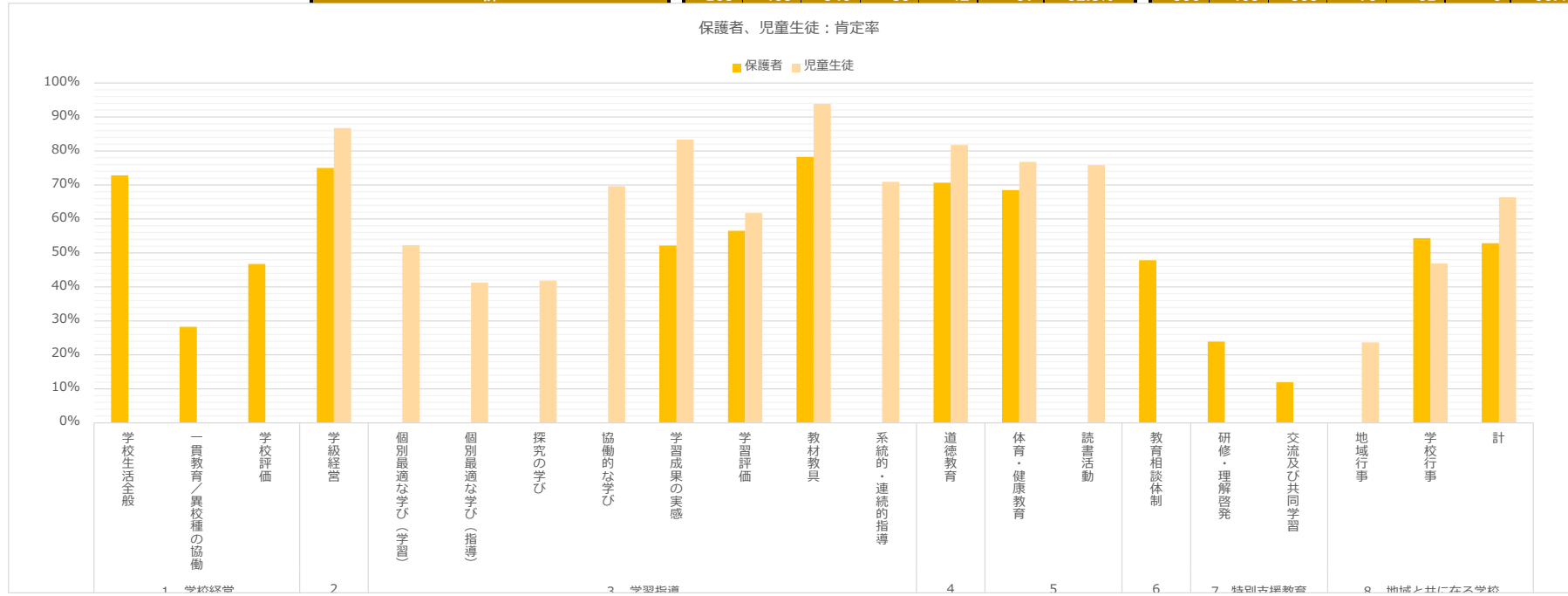


2学年	回収率	回収数	対象 在籍
保護者			
学年	69.7%	92	132
A	26.5%	9	34
B	39.4%	13	33
C	18.2%	6	33
D	28.1%	9	32
E		#REF!	0
無回答		#REF!	
児童生徒			
学年	87.1%	115	132
A	76.5%	26	34
B	90.9%	30	33
C	93.9%	31	33
D	93.8%	30	32
E		#REF!	0
無回答		#REF!	

No.	領域	観点
1	学校経営	学校生活全般
2		一貫教育／異校種の協働
3		学校評価
4		学級経営
5	学習指導	個別最適な学び（学習の個性化）
6		個別最適な学び（指導の個性化）
7		探究の学び
8		協働的な学び
9		学習成果の実感
10		学習評価
11		教材教具（ICT）
12		系統的・連続的指導
13		道徳教育
14		体育・健康教育
15		読書活動
16		教育相談体制
17	特別支援教育	研修・理解啓発
18		交流及び共同学習
19	地域と共に在る学校	地域行事
20		学校行事
計		

保護者（全学級総合）						
肯定	やや肯定	どちらでもない	やや否定	否定	回答不能	肯定率
24	43	19	3	2	1	72.8%
1	25	32	15	5	14	28.3%
11	32	32	9	3	5	46.7%
18	51	15	3	2	3	75.0%
9	39	36	5	1	2	52.2%
12	40	26	9	2	3	56.5%
20	52	11	2	1	6	78.3%
25	40	19	4	2	2	70.7%
21	42	22	4	2	1	68.5%
9	35	29	6	3	10	47.8%
3	19	38	12	3	17	23.9%
2	9	32	8	11	30	12.0%
8	42	29	5	5	3	54.3%
163	469	340	85	42	97	52.8%

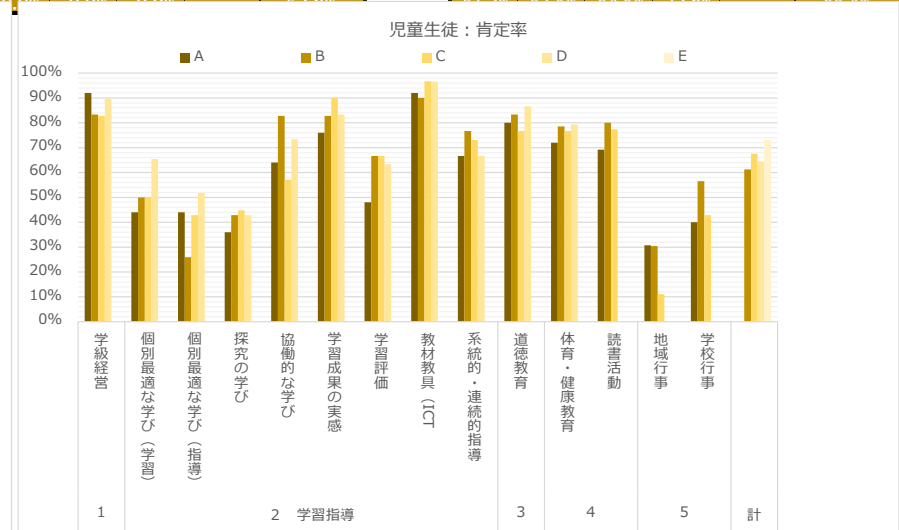
児童生徒（全学級総合）						
肯定	やや肯定	どちらでもない	やや否定	否定	分からない	肯定率
53	45	13	2	0	0	86.7%
18	39	40	12	0	0	52.3%
15	30	48	12	4	0	41.3%
9	37	45	15	4	0	41.8%
36	42	26	5	3	0	69.6%
48	47	17	2	0	0	83.3%
35	36	38	4	2	0	61.7%
79	28	7	0	0	0	93.9%
35	43	26	4	2	0	70.9%
48	46	19	1	1	0	81.7%
47	39	26	0	0	0	76.8%
66	0	0	0	21	0	75.9%
2	16	25	15	18	0	23.7%
9	21	25	3	6	0	46.9%
500	469	355	75	61	0	66.4%



No.	領域	観点
1	学校経営	学校生活全般
2		一貫教育／異校種の協働
3		学校評価
4	学級経営	
5	学習指導	個別最適な学び（学習の個性化）
6		個別最適な学び（指導の個別化）
7		探究の学び
8		協働的な学び
9		学習成果の実感
10		学習評価
11		教材教具（ICT）
12	系統的・連続的指導	
13	道徳教育	
14	体育・健康教育	
15	読書活動	
16	教育相談体制	
17	特別支援教育	研修・理解啓発
18		交流及び共同学習
19	地域と共在る学校	地域行事
20		学校行事

保護者 各学級						
A	B	C	D	E	総合	
			0.0%		72.8%	
0.0%	0.0%	0.0%	0.0%		28.3%	
0.0%	0.0%	0.0%	0.0%		46.7%	
0.0%			0.0%		75.0%	
	0.0%		0.0%		52.2%	
	0.0%		0.0%		56.5%	
0.0%	0.0%		0.0%		78.3%	
			0.0%		70.7%	
			0.0%		68.5%	
0.0%	0.0%	0.0%	0.0%		47.8%	
0.0%	0.0%	0.0%	0.0%		23.9%	
0.0%	0.0%	0.0%	0.0%		12.0%	
	0.0%	0.0%	0.0%		54.3%	
0.0%	0.0%	0.0%	0.0%		52.8%	

児童生徒 各学級						
A	B	C	D	E	総合	
92.0%	83.3%	82.8%	89.7%		86.7%	
44.0%	50.0%	50.0%	65.4%		52.3%	
44.0%	25.9%	42.9%	51.7%		41.3%	
36.0%	42.9%	44.8%	42.9%		41.8%	
64.0%	82.8%	57.1%	73.3%		69.6%	
76.0%	82.8%	90.0%	83.3%		83.3%	
48.0%	66.7%	66.7%	63.3%		61.7%	
92.0%	90.0%	96.7%	96.6%		93.9%	
66.7%	76.7%	73.1%	66.7%		70.9%	
80.0%	83.3%	76.7%	86.7%		81.7%	
72.0%	78.6%	76.7%	79.3%		76.8%	
69.2%	80.0%	77.4%			75.9%	
30.8%	30.4%	11.1%			23.7%	
40.0%	56.5%	42.9%			46.9%	
61.9%	67.5%	67.5%	73.8%		66.8%	

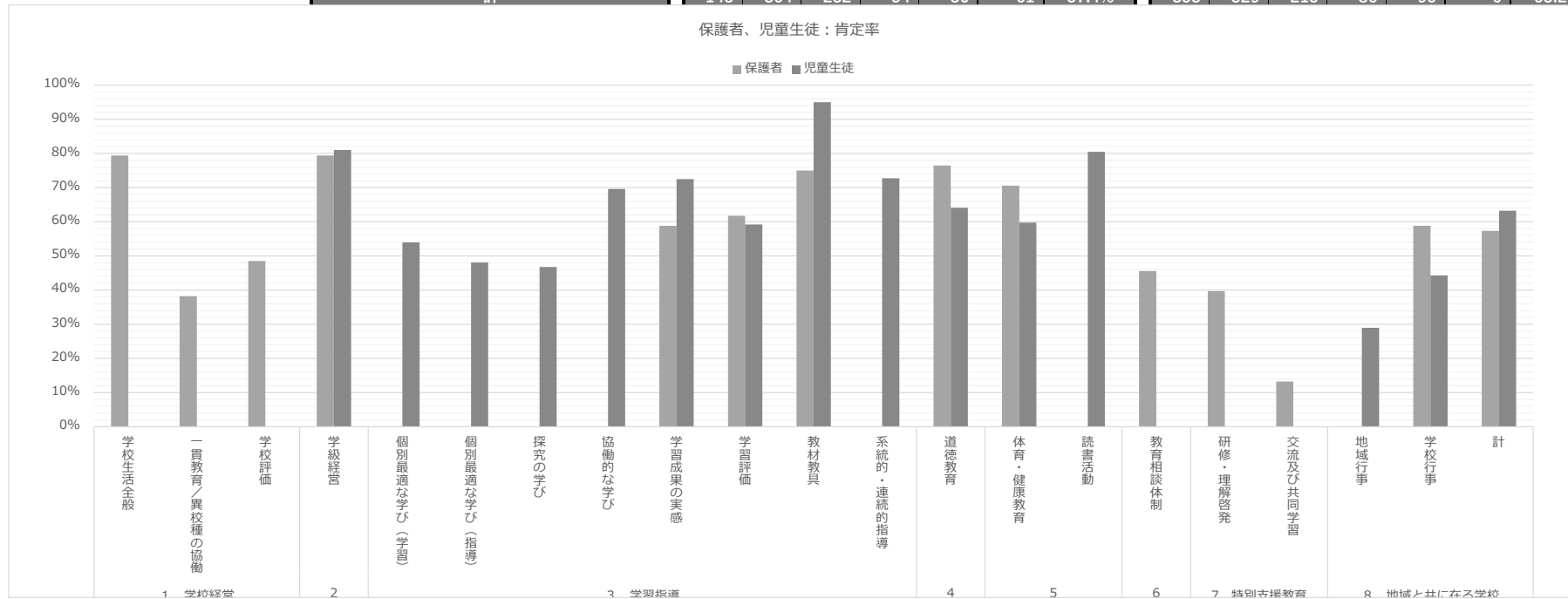


3学年	回収率	回収数	対象 在籍
保護者			
学年	67.3%	68	101
A	20.6%	7	34
B	21.2%	7	33
C	23.5%	8	34
D		#REF!	0
E		#REF!	0
無回答		#REF!	
児童生徒			
学年	81.2%	82	101
A	88.2%	30	34
B	81.8%	27	33
C	73.5%	25	34
D		#REF!	0
E		#REF!	0
無回答		#REF!	

No.	領域	観点
1	学校経営	学校生活全般
2		一貫教育／異校種の協働
3		学校評価
4	学習指導	学級経営
5		個別最適な学び（学習の個性化）
6		個別最適な学び（指導の個性化）
7		探究の学び
8		協働的な学び
9		学習成果の実感
10		学習評価
11		教材教具（ICT）
12		系統的・連続的指導
13		道徳教育
14	特別支援教育	体育・健康教育
15		読書活動
16	地域と共在る学校	教育相談体制
17		研修・理解啓発
18		交流及び共同学習
19	地域と共在る学校	地域行事
20		学校行事
計		

保護者（全学級総合）						
肯定	やや肯定	どちらでもない	やや否定	否定	回答不能	肯定率
14	40	10	1	0	3	79.4%
4	22	25	8	3	6	38.2%
13	20	29	4	0	2	48.5%
19	35	10	1	3	0	79.4%
11	29	19	2	4	3	58.8%
8	34	15	6	2	3	61.8%
13	38	12	2	1	2	75.0%
18	34	8	3	3	2	76.5%
16	32	13	2	3	2	70.6%
8	23	21	2	3	11	45.6%
5	22	23	7	2	9	39.7%
2	7	27	12	4	16	13.2%
12	28	20	4	2	2	58.8%
143	364	232	54	30	61	57.4%

児童生徒（全学級総合）						
肯定	やや肯定	どちらでもない	やや否定	否定	分からない	肯定率
37	27	12	2	1	0	81.0%
11	30	22	5	8	0	53.9%
12	26	18	13	10	0	48.1%
11	25	24	10	7	0	46.8%
31	24	16	5	3	0	69.6%
31	27	11	6	5	0	72.5%
24	21	22	3	6	0	59.2%
57	19	3	1	0	0	95.0%
16	40	13	6	2	0	72.7%
23	27	16	9	3	0	64.1%
18	28	18	8	5	0	59.7%
66	0	0	0	16	0	80.5%
7	13	13	11	25	0	29.0%
9	22	27	7	5	0	44.3%
353	329	215	86	96	0	63.2%



No.	領域	観点
1	学校経営	学校生活全般
2		一貫教育／異校種の協働
3		学校評価
4	学級経営	
5	学習指導	個別最適な学び（学習の個性化）
6		個別最適な学び（指導の個別化）
7		探究の学び
8		協働的な学び
9		学習成果の実感
10		学習評価
11		教材教具（ICT）
12	系統的・連続的指導	
13	道徳教育	
14	体育・健康教育	
15	読書活動	
16	教育相談体制	
17	特別支援教育	研修・理解啓発
18		交流及び共同学習
19	地域と共在る学校	地域行事
20	学校行事	

保護者 各学級					
A	B	C	D	E	総合
0.0%		0.0%			79.4%
0.0%	0.0%	0.0%			38.2%
		0.0%			48.5%
		0.0%			79.4%
0.0%		0.0%			58.8%
0.0%		0.0%			61.8%
	0.0%	0.0%			75.0%
0.0%		0.0%			76.5%
0.0%		0.0%			70.6%
0.0%	0.0%	0.0%			45.6%
0.0%	0.0%	0.0%			39.7%
0.0%	0.0%	0.0%			13.2%
0.0%		0.0%			58.8%

児童生徒 各学級					
A	B	C	D	E	総合
71.4%	76.9%	96.0%			81.0%
46.4%	41.7%	75.0%			53.9%
34.5%	48.0%	64.0%			48.1%
46.4%	40.0%	54.2%			46.8%
60.7%	61.5%	88.0%			69.6%
64.3%	66.7%	88.0%			72.5%
46.4%	52.0%	82.6%			59.2%
92.9%	92.6%	100.0%			95.0%
70.4%	65.4%	83.3%			72.7%
44.4%	70.4%	79.2%			64.1%
44.4%	64.0%	72.0%			59.7%
76.7%	88.9%	76.0%			80.5%
17.4%	31.8%	37.5%			29.0%
36.0%	45.8%	52.4%			44.3%

