

はじめよう 家庭科

堀之内小学校 5年 1時間目

はじめに、先生の紹介です。

アイコンをスヌーピーの似顔絵メーカーで作りました。
出典元 **Get Peanutized**

先生の紹介♪① はらだ ようへい 原田 洋平 先生



- 出身は、日本で最初の世界遺産「姫路城」のある、兵庫県姫路市です。
- 実は3年間、音楽家としてドイツで生活していたのですが、去年の春に、日本に帰ってきました。
- 特技は、オーボエという木管楽器を演奏することです。いつかみなさんにもきいてもらえるチャンスがあればいいなと思っています。
- しゅ味は、釣りとおすしの食べ歩き。魚は、釣るのも、見るのも、食べるのも好きです！

5年生のみなさん、はじめまして！（元4-1のみなさんは久しぶりですね！）

コロナのえいきょうで、なかなか自由に外に出られず大変な時ですが、いつも以上におうちの人とすごしたり、お手伝いをするチャンスです。そして、それこそが「家庭科」の学習です。先生も毎日、料理をしたり、いつもはできないところまで掃除や片付けをしています。また、みなさんとの授業に備えて、久々に玉結びの練習をしたりして過ごしています(笑)。

みなさんと勉強できるのを楽しみにしています！

今年度は、二人の先生が
家庭科をするよ！

先生の紹介♪②

うめつ えみこ 梅津 恵美子 先生



- う 生まれた場所は、秋田県横手市です。社会の教科書に載っているくらい、雪が多い町の出身です。「ままばし、くてねで、しゃこもけ！」さて、何と話しているでしょう(笑)
- め 目(視力)がいいです。後ろの席までよく見えてますよ～。
- つ 作ること(料理・裁縫など)が好きです。もちろん食べることも！
ゴールデンウィーク中は、マスクを作りました。後で紹介しますね。
- え 映画を観ることが趣味です。漫画を読むのも好きです。ジャンルにこだわりはありません。ぜひ、熱く語りましょう。
- み みんなと早く授業をしたいなあ、と日々考えながら過ごしています。調理実習をすることをできないのは残念です...泣
- こ これからの未来を創っていくみなさんと、家庭科を楽しく勉強していきたいです。

それでは、さっそく
授業にはいりましょう！

5月 ゴールデンウィーク中
原田先生から、梅津先生にLINEで、連絡がきました。

どのような内容かというと・・・



原田 洋平



梅津先生、5年生になって家庭科が新しくはじまりましたね。
ところで、家庭科は、どんな勉強をするのですか？

13:50

梅津 恵美子

13:51
既読

料理や裁ほうなどができるようになる勉強だと思っている人が多いよね♪もちろん、料理や裁ほうなどもするのだけれど、それだけではないですよ。



原田 洋平




実は、ぼくもそうだと思っていました(笑)
では、何を勉強するのかなあ…

13:51

梅津 恵美子

13:52
既読

では、家庭科室からそのヒントを探ってみましょうか♪




課題1

家庭科室にあるものを、衣・食・住の
3つの分類に分けてみましょう。

ワークシート 課題1

○裁ちばさみ ○洗濯機 ○ガス台 ○計量スプーン ○あわ立て器
○アイロン ○電気炊飯器 ○照度計(明るさを測るもの)
○洗いおけ ○フライ返し ○糸 ○フライパン ○チャコペンシル
○包丁 ○ざる ○まち針 ○ものさし ○ボビン ○リッパー
○ミシン ○家の模型 など



学校が再開したら、いっしょに 家庭科室探検 しましょうね。
ミシンは、準備室に入ってすぐに置いてありますよ。

原田 洋平



衣・食・住に関係するものがたくさんありましたね。

14:10

梅津 恵美子

そうなのです！
家庭科は、わたしたちの生活の中から問題を見
つけて解決していく勉強なのですよ。

14:11
既読



原田 洋平



毎日、何を食べているのかな。ごみ最近多いなあ。
夏は暑いけれど、なんですだれをかけているのかな。
ということでもいいのですか？

14:11

梅津 恵美子

もちろん、いいですよ♪
そして、勉強したことを、これからの生活へと生かし
ていきましょう。

14:12
既読






みんなも、写真だけれど家庭科室についてわかりましたか♪
これから、5年生のみんなと勉強することが、楽しみです！

ただし、梅津先生から家庭科室は楽しいだけでなく、気をつけなければならぬこともたくさんあると教えてもらいました。
学校が再開したときに、安全に実習するために確認しておきましょう！

課題2

教科書の6ページ・7ページを読んで、
どこが危険か探してみましよう。

ワークシート 課題2




家庭科の実習では、気をつけることがたくさんあります。

もし、針を落とした後、そのままに置いて、掃除の際など友達の体に刺さる危険があります。ミシンで作業している人に話しかけるだけでも、とても危険です。

調理実習では、熱した鍋やフライパンをなべしきなど無し机に置いたことで、机が熱くなり、低温やけどをしたケースもあります。やかんのゆげを友達に向けて、危ない場面もありました。

学校は、家庭とは違うところで安全に気を付けて実習をしなければなりませんね！



次の時間は、

クッキング はじめての一步

について、勉強します。
調理をすることのよさを見つけて、調理の流れなどを勉強します。