



# はじめてのいっぽ



令和3. 4. 6

杉並区立高円寺小学校 1年担任  
4月号①

## ご入学おめでとうございます

1年生が高円寺学園に入学してきました。小学生となる期待や喜びで、子どもたちの小さな胸は、いっぱいにくらんでいることと思います。希望に満ちた小学校生活のスタートを心よりお祝い申し上げます。本校の子どもたちや教職員一同、新1年生に会えるのを楽しみに待っていました。これからの日々を、多くの友達と一緒に仲よく過ごすことによって、心豊かに成長されますよう願っております。これから一年間、子どもたち一人一人が楽しく、安心して学校生活を送ることができるように、精一杯努力してまいります。保護者の皆様のご理解とご協力をよろしくお願いいたします。

### クラス紹介

1組（ピンク色）

2組（黄色）

3組（水色）

4組（オレンジ色）

日付	4月の予定	
6日（火）	入学式	
7日（水）	3時間授業	3時間授業
8日（木）	給食なし	3時間授業
9日（金）		3時間授業
10日（土）		
11日（日）		
12日（月）	発育測定 地域めぐり始	3時間授業
13日（火）		3時間授業
14日（水）	↓	3時間授業
15日（木）	給食開始	4時間授業
16日（金）	聴力	4時間授業
17日（土）		
18日（日）		
19日（月）	交通安全教室	4時間授業
20日（火）	保護者会	4時間授業
21日（水）	1年生迎える会	4時間授業
22日（木）	耳鼻科検診	4時間授業
23日（金）	視力 地域めぐり終	4時間授業
24日（土）	土曜授業 避難訓練	3時間授業
25日（日）		
26日（月）	朝会	4時間授業
27日（火）		4時間授業
28日（水）		4時間授業
29日（木）	昭和の日	
30日（金）		4時間授業

#### ★保護者会について

20日（火）午後2：00から 小アリーナ

- ・学園長挨拶 ・担任等紹介 ・1年間の予定
- ・専科から ・諸連絡 ・PTAより

#### ☆持ち物☆

上履き 名札 鍵盤ハーモニカ用の集金袋  
健康観察表（「保護者会のお知らせ」の裏面に印刷されています）

☆お子様が放課後居場所を利用する場合には、保護者の方の送り迎えが必要です。利用の申込がまだの方は、前日までに申込をお願いします。

#### ★下校時刻について

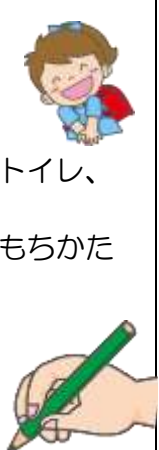


7（水）～14日（水） 午前11時40分ごろ  
15日（木）～ 午後1時20分ごろ

※24日（土）は避難訓練で方面別に一斉下校します。下校は11:15ごろの予定です。

※5月より、月火木金は5時間授業、水曜日は4時間授業になります。

# ★今週の予定

※はじめのうちは学校に慣れるための学習が中心です。

日	じ かん わ り (がくしゅうよてい)	も ち も の
6日 (火) 下校 11:45 頃	入学式  学校・担任の名前、教室の場所を確認	
7日 (水) 下校 11:40 頃	<ul style="list-style-type: none"> <li>・あいさつ、へんじのしかた</li> <li>・あさの したく</li> <li>・ていしゅつぶつの だしかた</li> <li>・ロッカー、くつばこ、かさたて、トイレ、すいどうのつかいかた</li> <li>・ただしい しせいと えんぴつの もちかた</li> <li>・なまえを かく れんしゅう</li> <li>・ならびかたや、ろうかの あるきかた</li> <li>・げこうの しかた</li> </ul> 	<ul style="list-style-type: none"> <li>○ランドセル(黄色いカバーをつける)</li> <li>○ふでばこ</li> <li>○したじき</li> <li>○れんらくちょう</li> <li>○れんらくぶくろ</li> </ul> <p>まいにち もってきます。</p>  <ul style="list-style-type: none"> <li>○きいろいぼうし(まいにちかぶる)</li> <li>○ぼうはんブザー(ランドセルにつける)</li> </ul>
8日 (木) 下校 11:40 頃	<ul style="list-style-type: none"> <li>・どうぐばこのなかみとなまえのてんけん</li> <li>・じゅぎょうの じゅんぴの しかた</li> <li>・がっこう たんけん</li> <li>・せいかつ「じこしょうかい」</li> <li>・こくご「ただしい しせいで かく」 「せんのおけいこ」 「よみきかせをきく」</li> </ul>	<ul style="list-style-type: none"> <li>○こくごのきょうかしょとノート (ノートはがっこうでほかんします)</li> <li>○おどうぐばこ(なかみをいれて) <ul style="list-style-type: none"> <li>・じゅうちょう</li> <li>・いろえんぴつ</li> <li>・クレパス</li> <li>・はさみ</li> <li>・のり</li> <li>・さんすうブロック</li> </ul> </li> </ul> 
9日 (金) 下校 11:40 頃	<ul style="list-style-type: none"> <li>・きょうかしょとノートのなまえのてんけん</li> <li>・おどうぐばこの つかいかた</li> <li>・たいいくぎの きがえかた</li> <li>・ふくのぬぎかた、たたみかた</li> <li>・こくご「ひらがなの れんしゅう」</li> </ul>	<ul style="list-style-type: none"> <li>○きょうかしょ7さつ (こくご、さんすう、せいかつ、おんがく、ずこう、しょしゃ、どうとく)</li> <li>○さんすうのノート (ノートはがっこうでほかんします)</li> <li>○たいいくぎ (あかしろぼうを わすれずに)</li> <li>●しゅくだい(せんのおけいこ) (おうちのひとに まるつけを してもらう)</li> </ul>



## ★持ち物について ☆毎日ランドセルで登校します。

### ☆毎日持ってくる物

※すべて記名してください。

- ・連絡帳 ・連絡袋 ・下敷き
- ・筆箱（鉛筆2Bを4本程度  
赤青鉛筆1本・白い消しゴム1個）
- ・ハンカチ ・ティッシュ ・マスク
- ・健康観察表 ・水筒

※給食が始まったら持たせてください。

- ・ランチョンマット

※予備をランドセルに入れておいてください。

- ・マスク ・ハンカチ ・ティッシュ

### ☆月曜日セット

上履き 体育着

（給食当番だった人は白衣）



### ☆道具箱に入れておく物

- ・クレパス（16色）・色鉛筆（12色）
  - ・はさみ ・のり ・自由帳（学校配布）
  - ・算数ブロック
- すべてのものに記名して、**8日(木)**に持たせてください。

### ☆体育着袋に入れる物

半袖の白シャツ 紺または黒のハーフパンツ

紅白帽 汗拭きタオル **9日(金)**に記名して持たせてください。



## ★登校について

- ☆ 通学路を通り、安全に気を付けて登校してください。
- ☆ 全校の登校時刻は8:15～25となっていますが、1年生は支度に時間がかかるため、**8:15**には学校に着くようにしてください。（時間が来るまでは昇降口の前に並んで待ちます。）
- ☆ ランドセルカバーは1年間ランドセルに付けて登校してください。
- ☆ 黄色帽子をかぶって登校してください。
- ☆ 下校リボンを黄色帽子の右側に、交通ワッペンと一緒に付けてください。

## ★下校について

- ☆ 集団下校期間（7日より約1週間、**13日火曜日まで**）は、帽子に付けたリボンの4方向で、担任や通学安全指導員が途中まで送っていきます。
- ☆ 学童クラブに行く児童（水色リボン）は、別に集まっています。4月中は、学童クラブを欠席するときには担任にも必ずお知らせください。
- ☆ 下校時刻は「4月の予定」を参考にしてください。来月以降も学年便り等でご確認ください。

### ☆ コースについて

○校舎東側

ピンクコース…東門から下校

○校舎西側


黄緑コース…西門から左へ→環状七号線を渡らない

赤コース…西門から左へ→ガード下を通り中央線南へ→環状七号線を渡る

黄色コース…西門から左へ→環状七号線を渡る

青コース…西門から右へ→環状七号線を渡る

○水色コース…学童クラブへ



## ★保護者の皆様へのお願い



- 1 学校と家庭との連絡に連絡帳を使います。
  - ☆ 欠席、遅刻、早退、体育の見学等の連絡は、基本的に連絡帳でお知らせください。  
欠席して連絡帳をお返しする際、兄弟や近所の友達に連絡帳を届けてもらうようお願いしてください。届けてもらう児童名とクラス名を連絡帳の表紙の裏の用紙に記入しておいてください。  
※感染症対策のため、欠席と遅刻等の連絡が連絡帳で難しい場合は、5318-1531 まで電話にてご連絡ください。
  - ☆ 遅刻、早退の場合、必ず保護者が教室まで送り迎えをしてください。
  - ☆ 連絡帳に記入されたときは、書いたページが見えるように開いて連絡袋に入れ、朝、すぐに提出するように声を掛けてください。
  - ☆ 連絡帳と連絡袋の中のお便りは、必ず毎日見てください。連絡帳に何か書いてあった時は忘れずにサインをお願いします。
  - ☆ 分からないこと、伝えたいことなどありましたら、遠慮なせずに連絡帳にお書きください。  
尚、始めのうちは下校が早いため、連絡帳の返事はサインのみになることがあります。ご了承ください。
- 2 学習の用意は、当分の間、学年便りをご覧ください、お子様と一緒にそろえてください。自分で用意する習慣が身につくように見守ってください。
- 3 書類の最終提出期限・登録期限を守ってください。※早めにご提出・登録していただくと助かります。

### ★就学援助の希望調査書 4月 12日(月) までに

用紙は15日が締め切りとなっていますが、取りまとめる都合上、早めに回収します。

※希望される方は押印を忘れないようにしてください。

※申し込まれない方も「希望しない」に○を付けて全員ご提出ください。

※提出の際は配布した封筒の表面に記名をして持たせてください。

### ★メール配信サービス

登録がまだの方は、早めをお願いします。



- 4 すべての持ち物に、学年、組と名前をひらがなで記入してください。
  - ☆ ご面倒ですが、クレパス、色鉛筆、鉛筆の1本1本にも記名をお願いします。
  - ☆ ランドセル、上ばき袋、手提げ袋など普段持ち歩くものは、防犯上、外側に記名せず、内側に書き入れてください。
- 5 体育のある日は、短時間で着替えなければなりませんので、はじめはボタンの付いていない物など、脱ぎ着のしやすい服を着させてください。肌着を着たまま体育をする場合は、衛生上の理由により着替えのシャツをご用意ください。肌着にも記名をお願いします。スムーズに着替えができるように、ご家庭でも練習しておいてください。
- 6 「しょしゃ」「おんがく」「どうとく」の教科書は、教室で預かります。  
「おんがく」の教科書は、音楽の授業が始まったら、音楽バッグに入れて保管します。



★持ち物の説明など、高円寺学園の学年ブログに載せていきますので参考にしてください。

