


オンラインホームルームへの参加の仕方

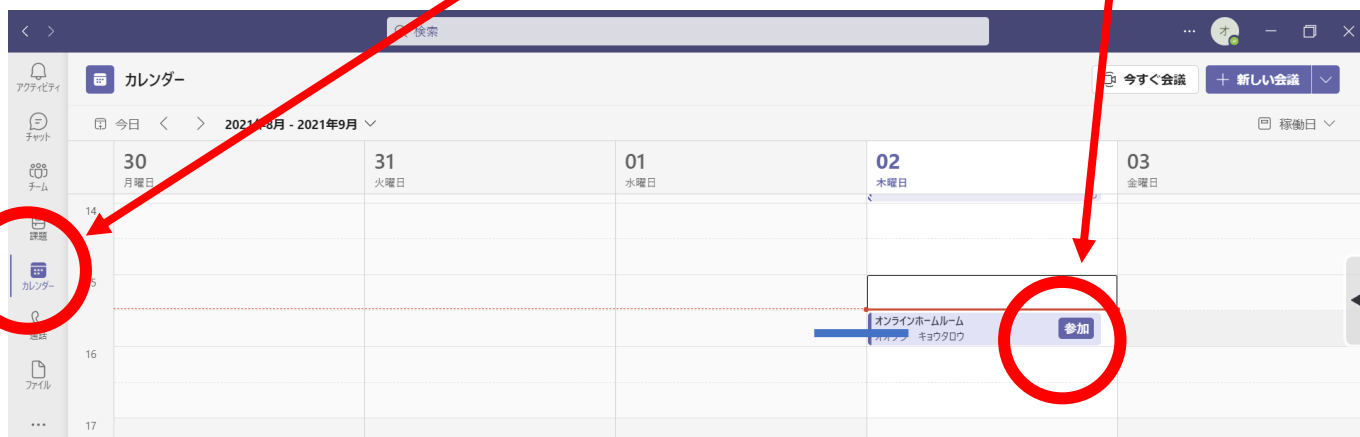
① デスクトップにある「Microsoft Teams」のアイコンから、アプリを開く。



② 左端のアイコンの中から「カレンダー」を選択する。



③ 予定されている会議を選択し、「参加」を押す。



④ 参加の仕方を設定する。

(1) カメラのオン・オフは自由。



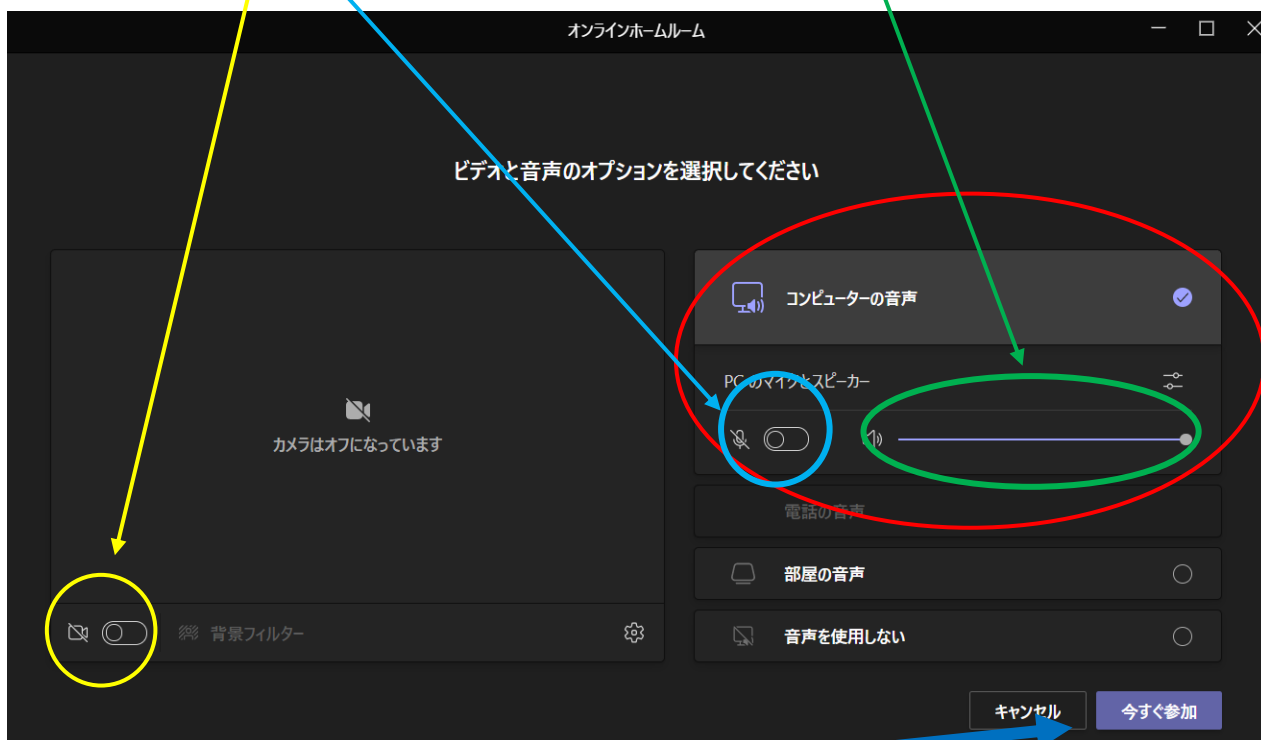
は自由。

(2) 「コンピュータの音声」にチェックを入れ、

マイクのオフ、スピーカーの音量の確認。



の確認。



⑤ 「今すぐ参加」を押し、会議が始まるのを待つ。

