

Windows アップデート

てきようてじゅんしよ
適用手順書

じどうせいと ほごしゃよう
(児童生徒・保護者用)


第1版

Windows アップデートとは・・・

パソコン内の OS（オペレーションシステム）を新しい状態にすることで、安全に
利用できるようになり、いろいろな機能が改善されます。

さぎょうまえちゅういてん 作業前注意点

- ・ インターネットにつながる場所で行ってください。
- ・ 空きハードディスク容量を 10GB 確保してください。
10GB を確保できない場合は、必要なファイルを OneDrive（※）に移してください。

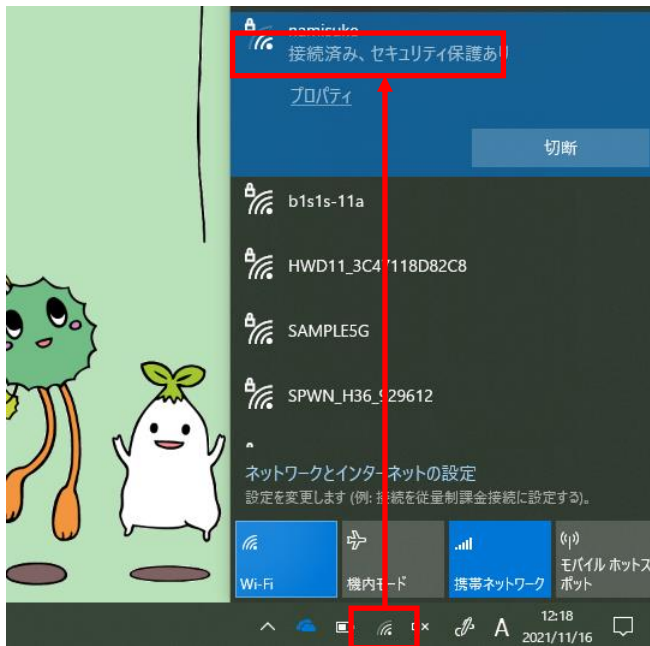
※  OneDrive（ワンドライブ）とは・・・

インターネット上にあるその人だけが使えるファイルの保管場所です。

- ① デスクトップ上の [PC] をダブルクリック
- ② 左メニューより [OneDrive-杉並区教育委員会] をクリック
でアクセスできます。

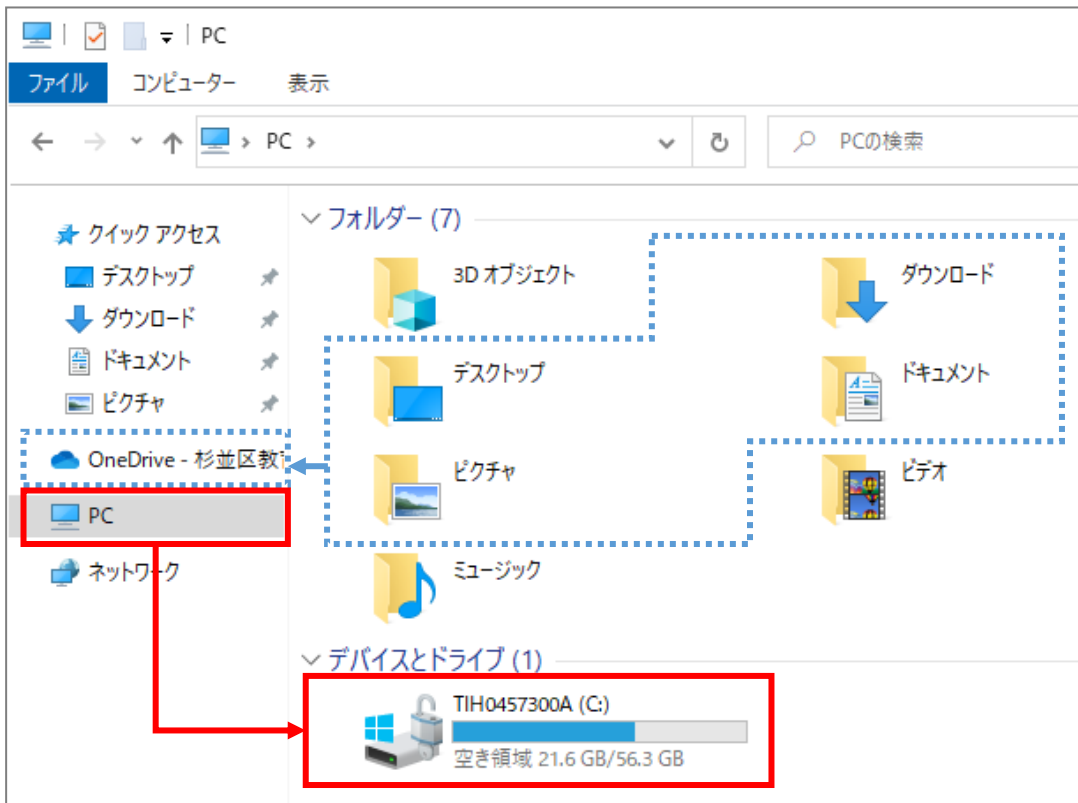
- ・ 必ず AC アダプターにつないでご利用ください。
- ・ AC アダプターを差し込んでアップデート作業をした場合、タブレットのモニタを閉じている
ときでもアップデートは中断されることなく実行されます。
- ・ Windows アップデート中は、インターネットや、その他のアプリ等の操作をしても問題あ
りません。
- ・ Windows アップデートが終わるまでに約3時間30分ほどかかります。

1. インターネットへつないであることを確認します。^{かくにん}



2. エクスプローラより、ハードディスクの空き領域が 10GB以上あることを確認します。^{あかせん} (赤線)

※10GB 以下の場合、青点線 [デスクトップ、ドキュメント、ピクチャ、ダウンロード]内のファイルを削除するか、必要なファイルを OneDrive に移動してください。^{あかせん}

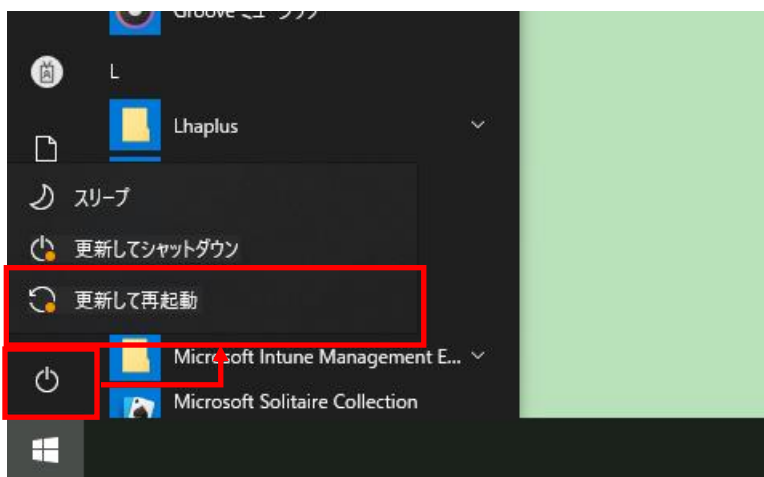


3. ACアダプターへつないでいることを確認します。

4. タブレット PC にログインして約2時間お待ちください。

待機中は、そのまま放置しても構いませんし、インターネットなどタブレット PC を自由に操作しても問題ありません。

5. スタートメニューをクリックして、電源マークをクリックすると「更新して再起動」と表示されるようになりました、
「更新して再起動」を押してください。

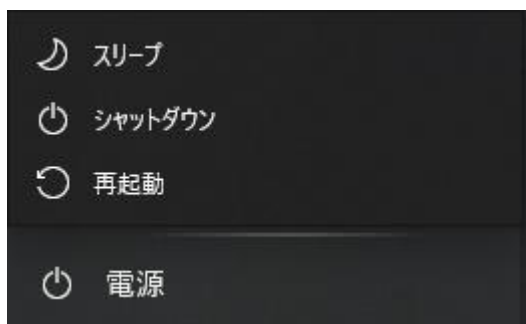


6. 「更新して再起動」を押したあと、青い画面で進行の状況が表示されます。

PC がログインできるようになるまで、1時間 ~ 1時間30分ほどかかります。

電源を切らずにそのままお待ちください。

7. 再起動完了し、「更新して再起動」「更新してシャットダウン」の表示がなくなっていれば、
Windows アップデート適用完了となります。



以上で Windows アップデートの適用は終わりです。