





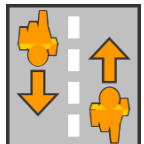




..... **登下校**

<p>1. 登校時刻 登校の時刻を守らせてください。 早く登校しても校舎内には入れません。 ※開門時刻 ・朝遊びができる： 月・火・水曜日 7：45 ・朝遊びができない： 木・金・土曜日 8：00 8：20までに教室で あいさつできるよう登校させて ください。</p> 	<p>2. 通学路 通学路を守って登下校させてください。 ※配布した安全マップをご確認 ください。(HPでも見られます。)</p> 	<p>3. 防犯ブザー ランドセルには防犯ブザーを付け、 定期的に点検してください。</p> 
<p>4. Forms 欠席・遅刻等の連絡は原則、Forms か連絡帳で行ってください。 ※電話、18：30～翌朝7：30 は、留守番電話対応となるため、 つながりません。</p> 	<p>5. 連絡帳 登校後の体調面など、注意して観察 する必要がある場合や、体育の見学 などは、必ず連絡帳で知らせてくだ さい。</p> 	<p>6. 保護者による送迎 遅刻して登校する際は、必ず保護者 が教室まで付き添ってください。ま た、早退をする際は、教室まで迎え に来てください。</p> 


..... **校舎内**

<p>1. 右側通行 校内は右側通行でお願いします。</p> 	<p>2. PTA名札着用 必ずPTA名札を付けて来校してください。</p> 
---	---

..... **休み時間**





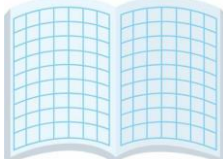

<p>1. 長靴での外遊び けが防止のため、長靴を履いてきた児童には走って遊ばないよう 指導しています。</p>	 <p>はしらない</p>
---	--

.....給食.....

<p>1. アレルギー食 「アレルギー食」は、最初に配膳し、最初に下膳するようにしています。 ・色の違うお皿やトレーで配膳します。 ・おかわりは禁止しています。</p>	<p>2. 白衣 給食当番は白衣とマスクを着用します。白衣は週末に持ち帰り、洗濯して次週に持たせてください。</p> 
---	---




.....持ち物.....

★学校生活に関係のないものは持たせないでください。記名を確実にお願いします。

<p>1. 道具箱</p>  <p>のり はさみ 学年で必要な物 色鉛筆</p>	<p>2. 筆箱</p> <ul style="list-style-type: none"> ・無地の箱形 ・鉛筆ホルダーが付いているもの 	<p>3. 筆記用具</p> <ul style="list-style-type: none"> ・鉛筆（HB～2B）5本 ・赤鉛筆1本 ・消しゴム（名前を書く） ・油性ペン（黒） ・定規（必要に応じて） 
<p>4. 児童用タブレットパソコン</p> <ul style="list-style-type: none"> ・タブレットペン ・タブレットケース（ご家庭でご用意をお願いします。） <p>※毎日ご家庭で充電してください。</p> 	<p>5. ノート</p> <ul style="list-style-type: none"> ・学年で指定されたマスのもの 	<p>6. 手さげ袋</p> <ul style="list-style-type: none"> ・特別教室への移動の際に使用します。 

<p>7. 防災キット</p> <ul style="list-style-type: none"> ・始業式に回収し、終業式に持ち帰らせませす。 <p>※賞味期限等を確認し、中身を入れ替えてください。</p>	<p>◎大きな震災が発生した時に、保護者の引き取りまで学校で待つ間に必要なもの（およそ24時間以内を想定）を一人一人パッケージしたものです。チャック付き小袋に入る範囲で家庭において用意していただいております。</p>	<table border="1"> <tr> <td>軍手</td> <td>けが防止のために必要です。</td> </tr> <tr> <td>ウェットティッシュ</td> <td>消毒効果のあるものがおすすめです。</td> </tr> <tr> <td>マスク</td> <td>感染防止のために必要です。</td> </tr> <tr> <td>食料</td> <td>乾パン、固形のものやゼリー状の食品など、火を使わなくても食べられるもので1食分程度が必要です。</td> </tr> <tr> <td>手ぬぐい</td> <td>手拭き、汗ふきに使えます。タオルはかさばります。</td> </tr> <tr> <td>携帯カイロ</td> <td>寒い時期にあると便利です。</td> </tr> <tr> <td>ちり紙・絆創膏</td> <td>けが等の対応のために必要です。</td> </tr> <tr> <td>その他</td> <td>個人で必要な物（眼鏡、薬など）</td> </tr> </table>	軍手	けが防止のために必要です。	ウェットティッシュ	消毒効果のあるものがおすすめです。	マスク	感染防止のために必要です。	食料	乾パン、固形のものやゼリー状の食品など、火を使わなくても食べられるもので1食分程度が必要です。	手ぬぐい	手拭き、汗ふきに使えます。タオルはかさばります。	携帯カイロ	寒い時期にあると便利です。	ちり紙・絆創膏	けが等の対応のために必要です。	その他	個人で必要な物（眼鏡、薬など）
軍手	けが防止のために必要です。																	
ウェットティッシュ	消毒効果のあるものがおすすめです。																	
マスク	感染防止のために必要です。																	
食料	乾パン、固形のものやゼリー状の食品など、火を使わなくても食べられるもので1食分程度が必要です。																	
手ぬぐい	手拭き、汗ふきに使えます。タオルはかさばります。																	
携帯カイロ	寒い時期にあると便利です。																	
ちり紙・絆創膏	けが等の対応のために必要です。																	
その他	個人で必要な物（眼鏡、薬など）																	

.....忘れ物・落とし物.....

<p>1. 持ち物に記名を 持ち物にはすべて記名をしてください。</p> 	<p>2. 主事室から入校 下校後に忘れ物を取りに来る場合は、保護者の付き添いをお願いします。主事室から校舎内に入れてもらいます。</p> 	<p>3. 落とし物 落とし物は1階西昇降口に保管しています。毎月末にその都度処分します。</p> 
---	--	--

• • • • • **服装** • • • • •

<p>1. 服装</p> <ul style="list-style-type: none"> ・自分で脱ぎ着ができるもので、動きやすく、汚れてもよい服を着させてください。 ・下着から靴下まで、衣服すべてに記名してください。 ・ハンカチとティッシュを毎日持たせてください。 	<p>2. 外靴</p> <ul style="list-style-type: none"> ・履きやすく、足に合ったものを用意してください。 ・靴のひもを自分で結べるようにしてください。 ・雨天時は長靴でも構いません。 
<p>3. 上履き</p> <ul style="list-style-type: none"> ・白色のもの ・甲の部分とかかとの外側に名前を書いてください。 ・上履き袋を用意してください。 	<p>4. 体育着</p> <ul style="list-style-type: none"> ・白の半袖 ・紺の短パン ・赤白帽子 ・体育着袋を用意してください。  <p>※令和元年度より校章を入れなくてよい。</p> <p>※体育着の下に運動に適した長袖やタイツ等の着用可。</p> <p>※準備運動で身体が温まるまでの運動に適したトレーナー等の着用可。(安全のため、フード・ボタン・ファスナーの付いたものは着用できません。)</p> <p>※週末に体育着、上履き(夏季は水泳セット)を持ち帰ります。洗濯して、翌週初日に持たせてください。</p>

• • • • • **感染症対策** • • • • •

<p>★今後、状況によって変わることがあります。</p>		
<p>1. 登校カード</p> <p>提出は不要となりますが、毎朝の検温で体調不良が判明しましたら無理せず休ませてください。</p>	<p>2. マスク</p> <p>原則として外しますが、健康面の不安や外すことに抵抗がある場合など、着用は自由とします。</p>	<p>3. 水筒など</p> <p>緊急時の備えや安全面を踏まえ、持参とします。水道・冷水器からの飲水もできます。</p>

• • • • • **その他** • • • • •

<p>1.</p> <p>○朝遊び：</p> <ul style="list-style-type: none"> ・月・火・水曜日：7：45～ ・ボールや一輪車で遊ぶことができます。 ・地域の町会の協力による見守り 	<p>○遊びと憩いの場（校庭開放）</p> <p>原則として以下の時間です</p> <ul style="list-style-type: none"> ・水：14：45～・土：13：00～・日：9：00～3～10月：17時まで 11～2月：16時まで ・自転車で来られません。 ・校庭開放指導員による見守り
--	---

・・・その他・・・

2. 引き渡しカード

年度初めに「引き渡しカード」を作成・訂正していただいております。変更があれば、早めにお知らせください。



3. 住所・緊急連絡先変更届


転出を伴わない転居の際は、「住所・緊急連絡先変更届」を作成していただいております。早めにお知らせください。



HPより
ダウンロード
可能

4. インフルエンザ用登校届


HPより
ダウンロード可能



インフルエンザに罹患した場合、「登校届」を保護者が記入し、担任に提出してください。

5. 感染症用登校許可意見書

インフルエンザ以外の感染症に罹患した場合、「感染症用登校許可意見書」を医師に記入していただき、担任に提出してください。
(1通500円の費用がかかります。)



6. 地震発生時の対応

	震度5弱以上
登校前 在宅時	・地震発生時は自宅待機 ・午前6時前発生時は臨時休校 ・職員は通学経路点検
登校 途中	・安全な場所へすぐ避難 ・家が近い場合は家へ ・学校が近い場合は学校へ ・職員は通学経路点検
在校時	・必要に応じて校庭に避難 ・授業を中止し、「対策本部」立ち上げ。 ・児童は保護者が来るまで学校待機 保護者に引き渡し。
下校 途中	・安全な場所へすぐ避難 ・家が近い場合は家へ ・学校が近い場合、保護者不在の場合は学校へ ・児童は学校で保護する
備考	登下校時地震に遭遇した場合は、学校で保護します。速やかに学校に迎えに来てください。

7. 火災発生時の対応

- ・学校から「緊急メール」を送信します。メールの本文に従い、児童の引き渡しを行います。
- ・火災の程度によっては第2次避難場所へ移動します。(どんぐり山児童遊園・桃井原っぱ公園)



8. 不審者侵入時の対応

・地域で不審者が出た情報が入った場合は、方面別下校などの対応をとる場合があります。「緊急メール」で送信しますので、本文に従い、対応をお願いします。

9. 大雨・暴風時の対応

<目安>午前6：00までに杉並区に警報が出ている場合は自宅で待機してください。
その後の対応については「緊急メール」「ホームページ」にて掲載させていただきますので、ご確認ください。



さんや
杉並区立三谷小学校

〒167-0023

杉並区上井草3-14-12

TEL 03-3390-0164

FAX 03-3390-0271

受付時間：8：10～16：40

<https://www.suginami-school.ed.jp/sanyashou>

