



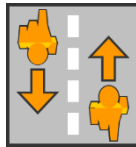







とうげこう 登下校

<p>1. 登校の時刻を守りましょう。 ※門が開く時刻 ・朝遊びができる 月・火・水曜日 7:45 ・朝遊びができない 木・金・土曜日 8:00</p>  <p>8:20には準備を終わらせ、教室であいさつできるようにしましょう。</p>	<p>2. 通学路、交通ルール(マナー)を守って登下校しましょう。 校庭がぬかるんでいる場合や体育や授業中の時は、赤い道を歩きます。</p> 
<p>3. ランドセルには防犯ブザーを付けましょう。 電池の確認も家でしておきましょう。</p> 	<p>4. 遅刻する時は、教室までお家の人と一緒に来ましょう。</p> 



こうしゃない 校舎内

<p>1. 廊下や階段は右側を静かに歩きましょう。</p> 	<p>2. 自分のクラス以外の教室には許可なしに入りません。</p> 
---	--

やす じかん 休み時間

<p>1. 原則として、中休みは校庭で遊ぶか、図書室で過ごしましょう。先生のいない教室には残りません。</p> 	<p>2. 長靴では走りません。</p> <p>はしらない</p> 
<p>3. 中休み、昼休みはボールをけません。入ってはいけない場所があります。</p> <ul style="list-style-type: none"> 校舎裏 校舎前の狭い通路 体育用の砂場 <p>(小さい砂場では遊んでもよい)</p> 	<p>4. ブランコのルールがあります。</p> <ul style="list-style-type: none"> 順番を待つ時は、危ないので柵の中には入りません。 校舎の方を向いて乗りましょう。 立ち乗りや二人乗りはしません。 



給食

<p>1. 「アレルギー食」について、</p> <ul style="list-style-type: none"> ・最初に配膳し、最初に下膳します。 ・色の違うお皿やトレーで配膳します。 ・おかわりはできません。 	<p>2. 机の上の筆箱などもしまいます。 配膳をしたら、何もさわらないようにしましょう。</p> 	<p>3. 給食当番は白衣を着ます。週末に必ず持ち帰り、洗濯して持ってきてましょう。</p> 
---	---	--




持ち物

<p>1. 道具箱： のり はさみ 学年で必要な物 色鉛筆</p> 	<p>2. 筆箱： ・無地の箱形 ・鉛筆ホルダーが付いているもの</p> 	<p>3. 筆記用具： ・鉛筆 (HB～2B) 5本 ・赤鉛筆1本 ・消しゴム (名前を書く) ・油性ペン (黒) ・定規 (必要に応じて)</p> 
<p>4. タブレットパソコン： ・タブレットペン ※パソコンは家で充電しましょう。 ※ケースに入れましょう。</p> 	<p>5. ノート： ・学年で指定されたマスのもの</p> 	<p>6. 手さげ袋： ・教室移動の時に使いましょう。</p> 
<p>7. 水とうをもってきた人は、ランドセルの中に入れます。</p>	<p>8. 携帯電話、GPS を持ってきている児童は学校ではランドセルにしまい、絶対に出しません。音が鳴らないようにします。</p>	




わす もの お もの
 **忘れ物・落とし物**

<p>1. <small>とうこうちゅう</small> 登校中に <small>わす もの</small> 忘れ物をして <small>と</small> も取りに <small>かえ</small> 帰りません。 <small>せんせい</small> 先生に <small>つた</small> 伝えましょう。</p> 	<p>2. <small>げこうご</small> 下校後や休日 <small>わす もの</small> に忘れ物を取りに来ません。 どうしても大事な物（カギや遠足のしおりなど）を忘れた場合は保護者の方と主事室から入ります。</p>	<p>3. <small>お もの</small> 落とし物は1階保健室前に <small>お</small> 置いています。</p> 
---	---	--

. **ロッカー・フック・靴箱**

<p>1. ランドセル、<small>うわぎ</small> 上着はロッカーに <small>い</small> 入れましょう。 <small>すいどう</small> 水筒はランドセルの <small>なか</small> 中に入れます</p> 	<p>2. <small>たいいくぎ</small> 体育着や <small>うわば</small> 上履きを入れる <small>ふくろ たん</small> 袋、 <small>は</small> 短なわ <small>ろうか</small> は廊下のフックにかけましょう。</p> 	<p>3. <small>くつばこ</small> 靴箱は、<small>うへ</small> 上の段に <small>うわば</small> 上履きを、<small>した</small> 下の段 <small>そとくつ</small> に外靴を入れましょう。</p> 
---	---	--

. **服装**

<p>1. ハンカチ・ティッシュはいつでも <small>つか</small> 使えるように <small>み</small> 身に付けましょう。</p> 	<p>2. <small>うわば</small> 上履きのかかと <small>ふみ</small> とは踏みません。</p> 	<p>3. <small>うわば</small> 上履きと <small>たいいくぎ</small> 体育着は <small>しゅうまつ</small> 週末に <small>かなら</small> 必ず <small>も</small> 持ち帰り、 <small>せんたく</small> 洗濯して <small>も</small> 持ってきましょう。(使っていないでも安全上持って帰ります。)</p> 
<p>3. 安全上、ピアスやネックレスなどのアクセサリーは学校に <small>あ</small> してきません。</p>		

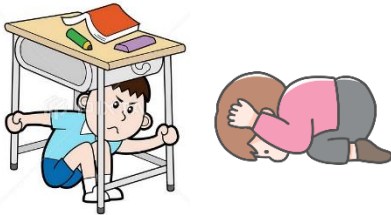
た
 その他

『おさない・かけない・しゃべらない・もどらない』

おさない かけない しゃべらない もどらない



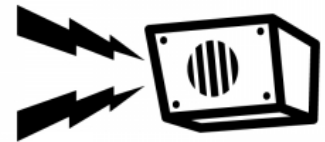
1.
 地震：
 ・教室では机の下にもぐり脚を
 しっかり持ちます。
 ・校庭では、校舎からはなれダンゴ
 虫ポーズをします。
 ・廊下では、近くの大人のいる
 教室に避難します。



2.
 火災：
 ・ハンカチで口をおおい、煙を
 吸い込まないようにします。




3.
 不審者：
 ・緊急放送が流れたら、ドアの鍵を
 閉め、放送の指示を聞きます。




4.
 朝遊び：
 ・月・火・水曜日 7:45～
 ・ボールを蹴って遊ぶことができます。
 ・一輪車に乗ることができます。
 ※今年度の放課後遊びはありません。

5.
 遊びと憩いの場(校庭開放)：
 ・日曜日：9:00～
 3～10月：17時まで
 11～2月：16時まで
 ・自転車ではいけません。
 (近くの公園などに置いて
 くるのもいけません。)



なみすけ © SUGINAMI CITY



すぎなみくりっさんやしょうがっこう
 杉並区立三谷小学校

〒167-0023

すぎなみくかみいぐさ
 杉並区上井草3-14-12

TEL 03-3390-0164

FAX 03-3390-0271

うけつけじかん
 受付時間：8:10～16:40

HP: <https://www.suginami-school.ed.jp/sanyashou>

