

そうだんしつだより


第4号

杉並第一小学校 スクールカウンセラー 宍戸 美緒

今回は、ご家庭で楽しく学習できるちょっとした工夫をお伝えします。遊びの中で勉強を取り入れることでやる気も興味もアップします。子どもたちそれぞれにあった、定着しやすい学習方法が見つかるといいですね！


漢字編

記憶したものを思い出すとき、「再生」と「再認」の2つの方法があります。「再生」とは、何のヒントもなく自力で思い出すことです。それに対して「再認」は、以前見たものを再び確かめることです。再認の方が簡単で、再生の方が難しい、といえます。最初は簡単な漢字から。次第に、よく間違える漢字で挑戦してみましょう。



なかなか漢字が覚えられない、読みはできるが書きが苦手、一本線が多くなってしまったり細かい部分を間違えてしまう、というみなさんにもおすすめです。

ただしいのはどれ？

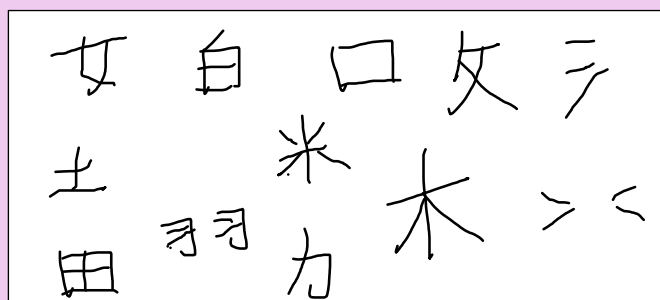


まちがいさがし




違うところを直そう。

漢字パズル1



この中のパーツを使って作れる漢字を見つけよう。
いくつ作れるかな？

あなうめ



「たのしい」という漢字を完成させよう。

漢字を工作



大きめの画用紙に、モール（リボン、粘土などでも OK）を 1 画ずつ貼り付け、漢字を完成させよう。
線の長さ、どのあたりで線が重なっているかに気をつけて、自分だけの漢字アートを作ってみよう！

漢字パズル 2



白い紙に、太く漢字 1 文字を書き、ハサミで切ります。
何ピースに切るかによって、難易度が上がります。