

平成 27 年度【保存版】

# たかにハンドブック



## 「たかにハンドブック」って？

子どもを学校に通わせていて、「こんなときはどうすればいいんだろう？」と困ったことはありませんか？ 教員もこんなときはどうすればいいんだろうと感ずることがあります。

ずっと前から、きっと学校にはこんな冊子が必要なのになと思っていました。その思いが20回以上積み重なって、ようやく「たかにハンドブック」ができあがりました。

このハンドブックに、現在の「たかに」のすべて（またはその素）が詰まっています。どうぞ活用いただき、「たかに」の学校生活を便利に豊かに過ごしていただければ嬉しいです。（校長 遠藤）

杉並区立高井戸第二小学校

〒168-0082 杉並区久我山4-49-1

[Tel:03-3333-7728](tel:03-3333-7728)

[Fax:03-3247-9318](tel:03-3247-9318)

Home page : <http://www.suginami-school.ed.jp/takaido2shou/>

## 学校長あいさつ

本校は、開校１１５年にもなる、区内でも指折りの歴史のある学校です。しかし、歴史が長いだけではなく、美しい新校舎にデザインされているように、前進する学校でもあります。そしてそれをつなぐのが、土地を愛する地域の方々です。恵まれたこの地域で、教職員にも支えられ、大きく育つ子どもたち。それが高井戸の素晴らしさです。



校長 遠藤 武司

## 歴代校長

代	名前
1	小島 昌一
2	田中 宗一
3	山本 庄一郎
4	笠原 清七
5	浅見 喜七郎
6	小川 隆平
7	鈴木 国太郎
8	丸山 松太郎
9	渡辺 常男
10	佐藤 英雄
11	川口 陸郎
12	藤田 伸七
13	久世 清
14	小山 彦太郎
15	村越 一郎
16	片岡 龍一
17	松島 升夫
18	水野 虎雄
19	守矢 国光
20	星野 輝武
21	大日向 實
22	小野 忠
23	森田 厚
24	真田 武
25	末永 幸郎
26	津吹 猛司
27	保木井 繁
28	遠藤 武司

## 児童数

学年	1組	2組	3組	4組	合計
1年	34	35	34		103
2年	31	30	31	31	123
3年	30	31	30	30	121
4年	36	35	35		106
5年	26	26	27	26	105
6年	33	33	32		98
久我山	7	5	4		16
合計					672

平成27年6月30日現在

## 学校沿革

年号	年	月	沿革
明治	34	5	東京府豊多摩郡高井戸第二尋常高等小学校として開校 児童数89名、教員2名、普通教室2
大正	15	7	東京府豊多摩郡高井戸第二尋常小学校と改称
昭和	7		東京府東京市高井戸第二尋常小学校と改称
	14	4	高井戸第四小学校開校のため、児童473名分離
	22	4	杉並区立高井戸第二小学校と改称
	29	4	富士見ヶ丘小学校開校のため、児童197名分離
	37	9	特殊学級として久我山学級開設 児童数17名、区内5校目の設置
	53	4	久我山小学校開校のため、児童335名分離
平成	13	10	100周年記念式典・祝賀会挙行
	22	10	110周年記念式典・祝賀会挙行 校内研究として読書活動に取り組む(テーマブックの設定)(～24年)
	24	4	プレハブ校舎の完成、旧校舎解体開始
	25		校内研究として防災教育に取り組む(～26年)
	26	4	新校舎の完成、プレハブ校舎の解体開始。土曜授業開始。
	27	3	校庭の完成

わたしたちの

# 校歌・応援歌

## 杉並区立高井戸第二小学校 校歌

作詞：大窪 教海

作曲：片山 颯太郎

1、あけぼものもゆる <sup>あすま</sup> 東の海の  
しおさい高く 平和をつくる  
杉並の辺に 文化を集め  
たてる母校よ 高井戸第二  
友よつとめん いざつとめん

2、明るい文化 希望の光  
いずみは園に 流れてわきて  
杉並の地に 育みきたる  
ふるき歴史の 高井戸第二  
友ようたわん いざうたわん

3、はるかにのぞむ 西空晴れて  
雄々しき姿 かがやく富士を  
われらがつねに 心の糧と  
たかき理想の 高井戸第二  
友よはげまん いざはげめん

## 平成26年度制定 応援歌「高二ファイト！」

作詞：高二小のみんな

作曲：小林真人

1 進め進め 明日へ  
大きな大きな 夢もって  
自分を信じて 一歩ずつ  
仲間と一緒に 輝けファイト

2 すくすくぐんぐん 伸びるぞ  
何があっても くじけずに  
たくましく かしこく にこやかに  
大人も 子どもも みんなでファイト

～間奏～

チャチャチャ・チャチャチャ・チャチャチャたかに！  
チャチャチャ・チャチャチャ・チャチャチャたかに！  
それいけそれいけ た・か・に！

「高二小への所属意識を高めたい！」「みんなが元気になるような歌を作りたい！」という思いから、平成26年度に応援歌を作成しました。歌詞は、児童や教職員から募集し、集まった言葉を音楽の本澤先生がつなぎ合わせて、ひとつの歌詞にまとめました。

歌詞には、実は高二小の教育目標が取り入れられています。「大人も、子どもも、みんなでファイト」という歌詞には、「子どもだけでなく、地域の方や保護者の方、教職員も元気にしたい！」という思いが込められています。高二小の思いが詰まった応援歌になっています。

高二小では、さまざまな場面で、この「高二ファイト！」を歌っています。みんなに、この歌を大好きになってもらいたいです！これからも、「高二ファイト！」をよろしくお願いします。



# 登下校

## 高二の一日

いってきます！



ランドセルの中は…

学校にはランドセルで登校します。  
給食なしの午前授業で荷物が少ない場合、  
手提げでも登校できます。

⇒高二小でつかうもの…7～10ページ

おはよう  
ございます！



高二の児童はこんな子です！

高二では、心豊かな児童の育成を目指して、また、卒業までに身につけさせたいことを決め、全教職員で取り組んでいます。

⇒高二の子…5～6ページ

また、高二では子どもたちの健やかな成長を願って、応援歌を作りました。

⇒校歌・応援歌…2ページ

体育の学習

体育のときは、決められた体育着で運動します。寒いときには、ファスナーやフードのない、トレーナーを着て行うことがあります。肌着は着ません。

⇒高二小でつかうもの…9ページ

～見学するとき…～

体育を見学する際は、連絡帳にて担任まで見学の旨(理由もお書きください)をお知らせください。

図工の服装や、家庭科の調理実習などで使う持ち物についても、確認できます。

⇒高二小でつかうもの…10ページ

勉強時間はどのくらい？

6年間で、お子さんは大きく成長します。また、その心と体の発達に応じた生活や学習の進め方があります

⇒小学生の心と体と学習…17～18ページ

〇〇室はどこだったっけ？

ご来校の際は、受付にて記名をお願いします。  
なお、来校者証を身につけてください。

⇒校舎…21～22ページ

さようなら！



忘れ物を取りにくるとき…

放課後や休日は、校舎の中には勝手に入れません。主事室の施設管理員さんや職員室の先生に必ずあいさつをし、用件を伝えましょう。

また、夕方5時以降に忘れ物を取りにくるときは、保護者の方が付き添ってください。

# 放課後 休日

### うわばきは…

高二小推奨のうわばきがあります。  
また、週末には持ち帰り洗ってください。

⇒高二小でつかうもの…7ページ

### 水筒はもっていったいいの？

水分補給の飲み水として水は持たせてかまいません。

⇒高二小でつかうもの…8ページ

### 通学路を守りましょう

登下校の際は、決められた通学路を通ります。

⇒学区と通学路…19ページ

### 欠席をするとき…

連絡帳でお知らせください。(連絡帳を預けることが難しい場合は、電話でお知らせください)

病気によっては「出席停止」の扱いになります。

⇒保健室ってどんなところ…13ページ

### 今日の下校時刻は…

今日が何時間授業か、何時に下校するのは、週時程で決まっています。

詳しくは学校便り、学年だより等でご確認ください。

⇒高二の一週間…23ページ

### 遅刻をするとき…

連絡帳でお知らせください。(やむを得ず電話で連絡する場合は、8時20分までにお願いします。)遅れて登校する時は、保護者の方がつれてきてください。

### おいしい給食

給食はランチョンマットを敷いて食べます。ハンドタオルといっしょに巾着袋に入れて持たせてください。

⇒高二小でつかうもの…10ページ

給食を安全に楽しく食べるために、高2ではさまざまな決まりがあります。

⇒高2小の給食…13ページ



### 台風や地震が発生した！！

朝学校に行こうとしたら、大雨警報や暴風警報などが出ていたら…？光化学スモッグが出た場合は…？高2小での対応について下のページに書かれています。

また、震度5弱以上の地震が発生した場合、自動的に児童引き渡しの体制となります。

⇒自然災害時の対応…15ページ

### 放課後、校庭で遊べるの？

3年生以上の児童は、放課後遊びができる日があります。放課後遊びをするときは、ご家庭で放課後遊びをしてくることを確認してください。

⇒高二の一週間…23ページ

### ～放課後遊び～

月・火・木・金曜日の3：50まで放課後遊びができます。なお3年生は、6時間目に校庭体育のある場合は遊ぶことができません。

### 早退するとき…

学校で具合が悪くなった場合、早退のお願いを電話連絡します。お迎えに来てください。また、ご家庭の事情で早退される際もお迎えをお願いします。

⇒保健室ってどんなところ…14ページ

### 子どもの様子が心配…

もしかしたら、いじめにあったり、いじめに関わったりしているかも…高2小では「いじめ防止校内委員会」を設置しています。

⇒学校安全…16ページ

## 学校や杉並区からの連絡…『すぐメール』

学校や杉並区から保護者の方々への一斉連絡は、『すぐメール』で行います。登録の方法、アドレスの変更、メールが届かないなどご質問がありましたら学校までお知らせください。

⇒「すぐメール」の登録…11～12ページ

相手の話を聞き、意見を尊重します

相手の意見を大切にします！

新しい校庭で  
力いっぱい運動します

かし

休み時間は、  
外で元気に遊びます

高二  
たくましい子

クラスで  
長縄の記録を伸ばします

防災教育に  
力を入れています！

自分の命は  
自分で守る

去年の高二の最高記録は、  
6年3組の710回です！！

鉛筆や箸を  
正しく持ちます

自分の考えを  
しっかり伝えます！

その場にはさわしい  
声の大きさを話します

本をたくさん  
読みます

こい子

の子

にこやかな子

友だちは  
「さん」を付けて  
呼びます

友達を  
大切にします！

自分から  
進んで  
あいさつします

テーマブックを  
1年間かけて  
読みこなします

廊下は  
右側を並んで歩きます

高二小の廊下は、  
左右で色分けされています！



# 高二小で使うもの

1年生から6年生まで共通に使うものを紹介します。ご家庭で準備する時は、この基準でお願いします。

- \*全ての持ち物に記名します。
- \*学習に必要なものは持って来ません。  
(例：飾りのあるキーホルダー お金 携帯電話 トランプ アクセサリー等)



特別な事情があって持たせる場合は、学校長までお申し出ください。

## ～登下校のとき～

- 1 登校時は、ランドセルを使います。
- 2 1年生は黄色い帽子、ランドセルカバーを使います。
- 3 登校時の服
  - ・動きやすく、着脱のしやすい服装
  - ・ポケットにはハンカチ、ちり紙を。
  - ・登下校以外ではコート・ジャンパーは着ません。
  - ・寒い日に、ポケットに手を入れて歩くと危険です。安全に登校できるようご配慮ください。(手袋等)
- 4 登校時の靴
  - ・運動のしやすい運動靴にします。(雨・雪の場合は、長靴でもよいです)
- 5 上ばき
  - ・白でラインの色は青。
  - ・甲とかかとの2カ所(☆)に記名します。
  - ・上ばき袋はフックにかけたとき落ちにくいように持ち手の細いもの。
  - ・上ばきは、週末に持ち帰り、洗濯します。
  - ・上ばきを忘れた時は、担任から貸し出し用の上ばきを借ります。必ず洗って返します。



上ばきは上の段に

下ばきは下の段



～うわばき～

- 商品名 JESシューズ 青ライン
- 取扱店 北村商店(久我山駅北口)  
Tel 03-3334-1816



学期末には、  
残量等を確認し  
補充して下さい。

えんぴつは毎日  
けずってあるか  
確認しましょう



## ～教室では～

- 6 道具箱(左右)
  - 左：はさみ のり 色鉛筆 セロハンテープ  
ステープラー(その他は学年によって違います)
  - 右：教科書 ノート 筆箱 下じき 連絡帳  
連絡袋
- 7 筆箱の中身
  - 鉛筆5本(1～3年：Bか2B 4～6年：HBかB)
  - 赤鉛筆 定規(15センチ程度)
  - 消しゴム1つ(白 においなし) 黒の油性ペン





～防災ずきん～  
自分の頭を守るものです。大切にしましょう。



～防犯ブザー～  
万一の際鳴るように、確認をお願いします。

## 8 防災ずきん

入学（転入）時に、区から支給されます。記名をし、6年間使います。学期末に持ち帰り、カバーを洗濯します。

## 9 防犯ブザー

入学時に区から支給されます。登校時にランドセルに付けます。紛失・故障の時はご家庭で購入して下さい。

## 10 連絡帳 連絡袋

市販の縦書きの連絡帳（B5 か A5）  
ファスナー付きの袋を連絡袋として使います。

## 11 そうきん

机用と床用の2枚準備します。床用雑巾は、記名をして椅子の下にかけて使います。机用の雑巾は、無記名のものをお持ちください。学級で集めて、みんなで使います。

## 12 水筒

水筒を持参して水分補給をしてよいです。

＊中身は水か甘くないお茶

＊教室で飲む、友達のものには飲まない

＊必ず毎日持ち帰る

## 13 ノート

ノートの種類は学年によって異なります。下の一覧をもとに準備してください。


ノートを忘れたときは、担任から紙をもらって書き、後で必ずノートに貼り、学習の様子が順に残るようにします。

	国 語	漢 字	算 数	社会	理科
1 年	たて8マス 十字リーダー入り	国語10マス 十字リーダー入り	横10マス 十字リーダー入り		
2 年	12マス 十字リーダー入り	国語10マス 十字リーダー入り	縦17マス×横12 マスの縦長ノート (十字リーダー入り)		
3 年	15マス	国語12マス 十字リーダー入り	5mm方眼罫 十字リーダー入り ※算数は、授業用とドリル用を分けて、2冊使用します。	5mm方眼罫 十字リーダー入り ※算数は、授業用とドリル用を分けて、2冊使用します。	
4 年	15行たて				
5・6 年	12行 縦リーダー入	国語15マス 十字リーダー入り			

## 14 算数セット

算数では、学年によって持ち物が変わります。また習熟度別少人数指導のため教室を移動することが多いです。

絵などのない、目盛りの読み取り  
やすいものをご用意ください。



※

※。ご用意いただく

時期は、学年だより等でお知らせします。

	算数ブロック	三角定規	コンパス	分度器	のり
1年	○				○
2年	△	△			○
3年		○	○		○
4年		○	○	○	○
5年		○	○	○	○
6年		○	○	○	○

コンパスは、鉛筆を用いるタイプ  
のものにしてください。(替え芯  
タイプ・シャープペンタイプは避  
けてください。)

赤いラインが入ります



校章のアイロンプリントの  
みの販売も行います。

～体育着・水着販売店～

- 北村商店(久我山駅北口)  
Tel 03-3334-1816
- ベルフォーレ(久我山駅南側)  
Tel 03-3333-5724
- タカノ(富士見丘駅北側)  
Tel 03-3332-1336



速乾・撥水加工

女子は、  
セパレート型

丈が長め

## ～ 体育のとき ～

### 15 体育着(推奨品があります)

- ・白のえりなしの半袖シャツ ・紺のクォーターパンツ
- ・赤白帽(つばなし ゴム付き)
- ※アイロンプリント校章を付けてください。
- ※シャツはパンツの中に入れて着ます。原則として中  
にインナーは着ません。
- ※巾着型の体育着袋に入れて月曜に持ってきます。週  
末に持ち帰って洗濯します。
- ※寒い時期は体が温まるまで、上着を着てもよいで  
すが、安全のためフードやファスナーがなく、裾  
が広がっていないトレーナー型のものにしてくだ  
さい。
- ※赤白帽を忘れたら担任から借り、洗って返します。

### 16 水泳に必要なもの

- ・紺か黒の無地の水着(推奨品があります)
  - 前面に名前を貼り付けます。
  - ・帽子(同じ色の帽子を卒業まで使用します。)
- 【平成27年度】

赤	緑	黄	桃
1・4年	2・5年	3・6年	久我山学級

- ・水泳カード(保護者のサインが必要です)
  - ・バスタオル ・ゴーグル(希望者は連絡帳で申告)
- ※水泳用バッグに入れてください。

忘れ物があるとプールには入れません。  
毎回の確認をお願いします。

## ～ 家庭科・図工のとき ～

調理実習の日は、爪を必ず切ってくるようにして下さい。



清潔なものを持ってくるようにしてください。

### 17 家庭科、調理実習の準備

家庭科で、調理実習を行う際に持ってくる5点セットは、以下のものになります。

- |       |          |
|-------|----------|
| ○エプロン | ○お手ふきタオル |
| ○マスク  | ○食器用ふきん  |
| ○三角巾  |          |

### 18 図工からのお知らせ

図工の時間は、絵の具を使ったり、木を削ったり切ったりと、服が汚れてしまうことがたくさんあります。図工のある日は、汚れてもよい服を着てくるようにお願いします。

また、絵の具やクレヨンなどは、定期的に補充するようにしてください。

## ～ 給食のとき ～



毎日清潔なものをご用意お願いします

### 19 ランチョンマット

- ・机の上に布製のランチョンマットを敷きます。40cm×60cmくらいの布を、巾着袋に入れて毎日持ってきます。また、忘れた時は担任から借りますが、借りた後は洗濯して返します。

### 20 白衣、マスク

- ・給食当番の時は、学校の白衣を着ます。給食当番は1週間交代なので、週末に持ち帰って洗濯します。
- ・給食当番の時はマスクをします。給食当番の週は、5枚準備してください。



# すぐメール

高二小では電話連絡網は活用せず、「すぐメール」というメール配信サービスを利用しています。移動教室からの帰校時刻や、自然災害などが発生した時の対応、急な連絡など、このサービスを利用して保護者のみなさまに配信しています。年度途中などでも登録可能ですので、ぜひご登録下さい。

## 保護者様向け

### 高井戸第二小学校 メール配信サービス登録手順書

サービスをご利用いただくために、この手順書に沿ってご登録をお願いいたします。登録でお困りの際は、最後のページの「▶▶登録などで困ったら・・・」をご覧ください。  
なお、本手順書には、登録時に必要な学校 ID やメールアドレス変更時の手順なども記載しておりますので、登録完了後も大切に保管していただきますようお願いいたします。

#### 手順 1. まずはじめに

登録を始める前に、迷惑メール対策をされている場合は、次の 2 点をご確認/設定ください。

- ▶ 「sg-m.jp」ドメインからのメール受信を許可する設定にしてください。
- ▶ URL 付きメールの受信を許可する設定にしてください。

迷惑メールの設定でご不明な点がございましたら、最後のページの「▶▶よくあるお問い合わせ」の URL にアクセスしていただき、「迷惑メール設定」をご覧ください。


#### 手順 2. 空メールを送って仮登録する

空メール（メールの件名や本文に何も入力しないメール）を送ると、送信元のメールアドレスが仮登録の状態になり、本登録サイトの URL が折り返しメールで届きます。手順に沿って QR コードで空メールアドレスを取得するか、空メールアドレスを直接入力し、空メールを送ってください。

##### ■ QR コードを読み取る場合



- ① 携帯電話のバーコードリーダー（バーコードスキャナー）で左の QR コードを読み取ります。



- ② 表示された URL をクリックし、表示された画面で「メールを送信する」をクリックします。

##### ■ アドレス入力して空メールを送る場合


- ① 携帯電話のメール送信画面で、「宛先」に次のアドレスを入力します。

【空メールアドレス】  
t-suginami-school@sg-m.jp

- ② アドレスに入力間違いがないか（半角で入力されているか、など）を確認します。

- ③ 携帯電話のメール送信画面から、「件名」「本文」は変更せずそのままメールを送信します。

※ 「送信」ボタンが押せない機種の場合（iPhone など）は、「件名」または「本文」に何か文字を入力してください。



- ④ 折り返し、「仮登録完了のお知らせ」メールが届きます。

本文中に本登録用サイトの URL がありますので、URL をクリックして手順 3. の本登録に進んでください。

※ メールが届かない場合は、手順 1. を確認/設定した後、再度空メールを送信してください。

※ エラーメールとなる場合は、入力したアドレスが間違っている可能性があります。アドレスに間違いがないか、半角で入力されているかなどを確認し、空メールを再送してください。

1

#### 手順 3. 情報を入力して本登録する


本登録サイトでお子様と保護者様の情報を入力し、本登録を行います。




- ⑤ 「利用規約を確認する」のリンク先で利用規約をお読みいただき、同意の上、「メール配信に同意する」ボタンを押してください。

- ⑥ 「学校 ID 入力」画面で次の学校 ID を入力し、「次の画面に進む」ボタンを押します。

【学校 ID】 572529



⑦ お子様の情報を入力します。  
「学年選択」画面、「クラス選択」画面、「お子様」画面など、画面に沿ってお子様の情報を入力します。  
「次の画面に進む」ボタンを押して次の画面に進みます。




⑧ 「お子様一覧」画面で、入力した内容を確認します。

- 入力内容を修正する場合  
「修正する」をクリックし、②から入力しなおします。
- 兄弟姉妹を登録する場合
  - 同じ学校に登録する場合  
「お子様を追加する（学校名）」をクリックし、③を繰り返します。
  - 他の学校に登録する場合  
「他の学校のお子様を追加する」をクリックし、②～③を繰り返します。  
②で入力する学校IDは、登録する学校の登録手順書をご覧ください。  
お子様の入力が完了したら、「保護者情報入力へ進む」ボタンを押します。

2

⑨ 「保護者情報入力」画面で保護者名を入力し、「次の画面に進む」ボタンを押します。



⑩ 「保護者情報確認」画面で、入力内容を確認します。

- 入力内容を修正する場合  
該当箇所の「修正する」をクリックして修正します。
- 入力内容が正しい場合  
入力内容を確認して問題なければ、「入力内容を登録する」ボタンを押します。

⑪ 登録完了のメッセージが表示されます。本登録完了のお知らせメールも届きますのでご確認ください。

**マイページについて**

- ・本登録完了のお知らせメールの本文末尾に記載されるリンク先は、「マイページ」といいます。マイページで登録した情報の変更や、お子様の追加登録、削除が行えます。
- ・以降配信されるメールの本文末尾に記載されるリンクからも、マイページにアクセスできます。

登録は以上で完了です。お疲れさまでした。

こちらのページでは、登録の手順を示しています。もしこちらのページを見て登録しても、うまくできなかった場合は、コールセンターまでお尋ねください。

コールセンター  
0120-670-970  
(平日9:00～18:00)

登録について、もう少し詳しく書かれた資料もございます。必要な方は、副校長までお願いします。

## <給食について>

### 4時間目が終わったら

- ・石けんで手をきれいに洗い、ハンカチでふきます。
- ・班を作り、机用ふきんで机をふきランチョンマットをしきます。  
※ランチョンマットを忘れた人は先生に借り、洗って次の日に返します。
- ・給食当番は白衣・ぼうし・マスクをつけて、2人以上で給食ワゴンをはこびます。  
※マスクを忘れた人は先生に借り、新しいものを次の日に返します。



### 配ぜん

まずはアレルギー除去食を確認

- ・アレルギーのある児童は、担任と対応表をチェックし、毎日最初に盛りつけます。
- ・アレルギー除去食には、アレルギー専用の黄緑色のトレイと黄色い食器を使用します。
- ・黄緑色のトレイを使用する児童は、その日の全メニューについておかわりできません。



### 食事

- ・全員の食事が配られたのを確かめてから「いただきます」のあいさつをします。
- ・好き嫌いしないで、一口でもチャレンジしましょう。
- ・食事のマナーを守って食べます。

はしは、  
正しく持てます



ひじをつかずに  
食器を持って  
食べましょう。

### 片付け

- ・「ごちそうさま」をしてから食器を班ごとに重ねて、静かにワゴンに返します。
- ・食器や牛乳びんが割れると危険です。割らないように丁寧に運びます。

### お知らせとお願い

#### ◎給食当番・ランチョンマット

- ・給食当番は、毎週金曜日に白衣を持ち帰って、洗たくして週明けに持ってきます。
- ・白衣のボタンが取れているなど補修するところがありましたら、ご家庭で補修をお願いします。
- ・ランチョンマットは毎日洗たくして、清けつなものを使います。

#### ◎アレルギー対応

- ・食物アレルギーがある場合は担任に申し出てください。
- ・アレルギー対応は、学校生活管理指導表の提出後、面談を行い対応内容を決定します。
- ・アレルギー対応を解除する場合も面談を行います。

#### ◎返金

- ・連続して5給食日以上欠食する場合は、返金の対象となります。ただし保護者の方から届け出があった場合に限りです。また、返金は届け出から3日目以降の分になります。
- ・学級閉鎖の場合は、決定した翌日分から返金します。
- ・アレルギー等により給食を1食分提供しない場合と飲用牛乳を提供しない場合は返金します。
- ・アレルギー除去食を提供した場合および一部代替食を持参した場合は返金しません。



# 保健室ってどんなところ？

学校内や登下校中、体の具合が悪い時やけがをした時に応急の手当を行うところです。そして、子どもたちがいつも元気でいられるように、悩みや不安を聞き休息を取る場でもあります。

また、健康診断や測定を通して子どもたちの健康の様子を把握し、健康に関する正しい知識と実践力が身に付くように、情報をお伝えし支援する場でもあります。

## 「具合が悪いです…」

頭痛・腹痛など(内科的な症状の場合)…

問診・観察・検温・休養等をもって対応します。投薬はしません。

早退したほうがよい場合…

ご家庭に連絡し、お迎えに来ていただきます。お子さまをお預かりする時間は、1時間程度を目安としています。



## 「けがをしちゃった…」

すり傷・切り傷などの軽いけがの場合…

応急処置を行います。ご家庭で起きたけがや継続の処置(カットバンや湿布のはりかえ)は、ご家庭でお願いします。

病院にかからなければならない場合…

直ちに応急処置を行い、ご家庭に連絡します。原則的にご家庭へ連絡し、相談しながら病院へ連れていく対応を検討します。

## 「悩みがあるんです…」

けがや体の具合が悪い時と同じように、心の調子が悪い時のサポートをします。ゆっくりと話を聞き、一緒に考えていきたいと思います。

## 欠席と出席停止

周囲に感染する恐れのある病気(学校感染症)にかかった場合は、たとえ軽症でも登校できません。その場合は、医師の許可があるまではご家庭で休養してください。これは、該当児童の休養と早期回復と、他の児童への感染防止のためです。そのためこの休養は「出席停止」という扱いで、欠席扱いにはなりません。

感染症にかかった場合は、すぐに学校へ連絡してください。学校から杉並区指定の「登校許可意見書」または「登校届」をお渡します。医師の診察を受け、インフルエンザ以外の感染症は、登校許可がおりた際に医療機関で「登校許可意見書」を記入してもらい、登校時に担任へ提出してください。インフルエンザに関しては、医師の指示のもとに保護者の方が「登校届」(学校ホームページからもダウンロードできます)を記入して、登校時に担任へ提出してください。

～学校感染症～

インフルエンザ、流行性耳下腺炎(おたふく)、風疹、水痘(水ぼうそう)、咽頭結膜熱(プール熱)  
流行性角結膜炎(はやり目)、結核、百日咳、麻疹(はしか) など



## ～保健調査票～

お子様が学校で急病になったり負傷したりした場合、学校から保護者の方へ電話連絡をさせていただくことがあります。そのため、緊急連絡先は、携帯電話番号と勤務先もご記入ください。また、記入事項に変更があった場合は、その都度担任までご連絡ください。

## ～学校生活中のけがで病院にかかった場合～

学校管理下でけがをし、病院にかかった場合、「療養に要する費用と療養に伴って要する費用」が、独立行政法人日本スポーツ振興センター(入学と同時に区費負担で加入しています)より給付されます。(登下校中のけがなどで、保護者の方が病院へ連れて行かれた場合も給付されますので、病院で受診したことを学校にご連絡ください。)

ただし、給付請求の手続きをしてから実際にお金が給付されるまでに2～3ヶ月かかります。その間の医療費等は、子医療証は使用せずに、ご家庭で立て替えていただくことになりますのでご了承ください。

なお、学校管理外(校庭開放など)の災害、医療費の保護者負担が1500円未満の場合、健康保険以外の治療分、文書料、交通費などは給付の対象とはなりません。



# ～自然災害が起こったら～

台風や地震が発生した場合、高井戸第二小学校では、次のような対応をとることにしています。

## 大雨・暴風についての対応

☆朝6：30現在、杉並区内に大雨特別警報・大雨警報・暴風特別警報・暴風警報が出されている場合

⇒ 登校を見合わせて自宅待機をしてください。警報が解除されてから、登校するようにしてください。

☆朝6：30現在、注意報が出されている場合

⇒ 通常通りの登校となります。ただし、外の様子を見て、保護者の方が、登校は危険だと判断した場合は、自宅で待機することができます。その場合、遅れて登校しても遅刻とはなりません。

なお、注意報で登校を見合わせる場合は、必ず学校までご連絡いただきますよう、よろしくお願いします。

☆下校時刻に、杉並区内に大雨特別警報・大雨警報・暴風特別警報・暴風警報が出されている場合

⇒ 学校で待機となります。警報が解除されたら、下校となります。下校時刻につきましては、「すぐメール」にて配信いたします。

## 地震についての対応

☆児童が学校にいる時間に、大きな地震がきた場合

⇒ 杉並区では、震度5弱以上の地震が発生した場合、自動的に児童の引き渡しの体制となります。その際は、保護者の方に学校にお迎えにきていただけますよう、よろしくお願いします。

なお、震度5弱以上の地震が発生した際には、高井戸第二小学校に震災救援所が立ち上がることになっています。ご承知置きください。

## 光化学スモッグについての対応

☆光化学スモッグ注意報が出た場合

⇒ 杉並区では、努めて屋外活動を避ける、と定められています。また、放課後は校庭遊びをせずに下校します。

☆光化学スモッグ警報がでた場合

⇒ 杉並区では、屋外活動を取りやめ、全員を校舎内に避難させる、と定められています。また、注意報と同様で、放課後遊びはせず、すみやかに下校します。

## ～学校安全～

子どもたちの安全は、学校が最低限果たさなければならない義務です。  
学校では、次のように領域別に安全教育を実施しています。

### ①生活安全

- ・登下校時や学校生活での安全
- ・各種行事における安全(移動教室時も含む)
- ・家庭生活での安全
- ・携帯電話やインターネット等による犯罪被害防止
- ・施設設備の安全と安全な環境づくり
- ・学区内の不審者への対応

### ②交通安全

- ・道路の歩行
- ・自転車乗車時の安全
- ・交通機関利用時の安全
- ・交通法規の正しい理解と遵守

### ③災害安全

- ・火災防止と火災発生時における安全
- ・地震、津波発生時における災害の理解と防災
- ・風水害、落雷等の気象災害と防災
- ・避難所の役割
- ・注意報、警報、災害情報へのアクセスとその理解
- ・災害発生時の連絡方法
- ・地域の防災活動の理解と積極的な参加



## ～いじめに対する対策～

学校は、子どもたちが楽しく活動する場所です。そのため、いじめは絶対に起こしてはならないと、固く決意しています。

もしいじめが起きたらすぐに解決するために、本校では、学年や学校全体での協力体制をつくって指導にあたっています。その際に中心となるのが「いじめ防止校内委員会」です。メンバーは、管理職・主幹教諭・生活指導主任・養護教諭です。もし、ご自身のお子さんや、その友達などで、いじめが起きているような話を聞いたり、様子が違ったりした場合は、担任やいじめ防止校内委員会のメンバーまでご相談ください。ご家庭と連携をとって、解決に向けていきたいと考えていますので、よろしくお願いいたします。

## ～教育相談室の利用についてのご案内～

本校ではスクールカウンセラーが2人配置されており、多くの児童や保護者の方々が教育相談室を利用されています。

お子さんのことで相談したいことがありましたら、まず教育相談室直通電話にご連絡ください。スクールカウンセラーの勤務日は毎月の学校日よりお知らせしますが、いつでもお電話いただいてもかまいません。相談中、巡回中、勤務日以外の場合は留守番電話につながりますので、お名前、連絡先、佐伯・服部のどちらにご相談されたいか等、差し支えのない範囲でメッセージを残していただければ、スクールカウンセラーから勤務日にご連絡を差し上げます。

なお、教育相談室は、1階保健室隣です。

**教育相談室直通電話 03-3247-0226**



# 6年間の成長

子どもは、小学校の6年間で、心も体も大きく成長

低学年では

中学年

心と体

## 何事にも意欲的

入学当初、友だちが数人でも、2年生になるとクラス全体の友だちが視野に

集団の中で、自分の思いが通らずにけんかになることも親の言うことよりも先生の言うことを尊重するように正義感が強く、正しいことを実行しようとする

男の子も女の子も一緒に遊ぶ

## 好奇心旺盛

仲間意識が強くなり、

好きなことに熱中する  
理屈っぽくなり、大

運動能力が伸び

男女を意識し始める

生活習慣

## 基本的生活習慣の形成期

早寝早起きの生活リズムの形成

自分のものやみんなで使うものを大切にする

大きな声であいさつや返事ができる

安全に気をつけた登下校ができる

## 基本的生活

起床・就寝、登下校  
束を決め、きちんと守

家での役割(仕事

学習スタイル

## 親子で一緒に！ 10～30分

基本をゆっくり学ぶとき。足し算、引き算、かけ算九九や「てにおは」などの基本を繰り返す

どうして、なぜなどいろいろな疑問を通して、分かることの楽しさ、喜びを知る時期。学校で学んだことを復習すると、学校の勉強にも自信がもてるように。

### 始める前に

- ・宿題を確認しましょう
- ・鉛筆を削りましょう
- ・おもちゃなど気が散るものを片付けましょう

### ここがポイント

- ・家の人が見ているとよろこんで学習します
- ・毎日同じ時刻にやりましょう
- ・カレンダーにシールを貼るなど認め励ましましょう

## 自分から！

理科・社会・総合的  
範囲が大きく広がる

筋道を立てて話  
書くことが増える  
使って調べる学習

### 始める前に

- ・必要な道具をそ
- ・無理のない毎日
- ・勉強する場所を

### ここがポイント

- ・宿題を忘れずに
- ・自分で計画を立
- ・保護者の励まし



します。各段階での子どもの一般的な姿です。ご家庭での声かけの参考にしてください。

## では 高学年では

### 盛・個性伸長

グループを作って遊ぶことが多くなる

るように  
人を批判するとき

行動範囲が広がる

### 大人になる準備・思春期の始まり

集団としての連帯意識が強くなり、親より友だちとの関わりを大切にしたいがる

自分の考えで行動し、大人に批判的に自己主張が強くなる一方、自分自身を振り返ることもできるように

体の発育が見られるとともに、心と体のアンバランスも見られ、不安定になりがちに

異性を意識するようになる

### 習慣の定着期

遊びから帰る時刻など、時間の約束を守る

### 基本的生活習慣の完成期

「起こされずに自分で起きる」「テレビやゲームの時間を決める」など生活時間の自己コントロールができる

決まりを決め、家族の一員として役に立つ喜びをもって仕事ができる

日常の挨拶のみならず、地域の方々やお世話になっているの方々にも挨拶ができる

30～60分

学習の時間など、学習内容や読書への広がりが見られる時期

すること、中心をはっきりさせた文章を書くので、図鑑や資料集・辞書などを活用活動も多くなる。

そろえましょう  
学習計画を立てましょう  
決めて同じ場所でするようにしましょう

きちんとやりましょう  
進められるようにしましょう  
が何よりの力になります

### 考えながら！

50～90分

家庭科が始まるとともに、1時間で学習する内容が多くなる。社会や世界にも目を向けた学習も。

論理的・抽象的な思考力を必要とする学習が増える。自分で課題を見つけ追究する活動を通して「学び方」「ものの考え方」を身につけることが大事に。

#### 始める前に

- ・時間割、持ち物、宿題の確認をしましょう
- ・机の上を整理し、筆記用具をそろえましょう
- ・国語辞典を手元に置いておきましょう

#### ここがポイント

- ・自分で学習内容を決め、計画を立てましょう
- ・「ながら勉強」はせず、集中してやりましょう
- ・自分なりの効果的な方法を見つけましょう



～高二小の地域班(宮前・松庵)～

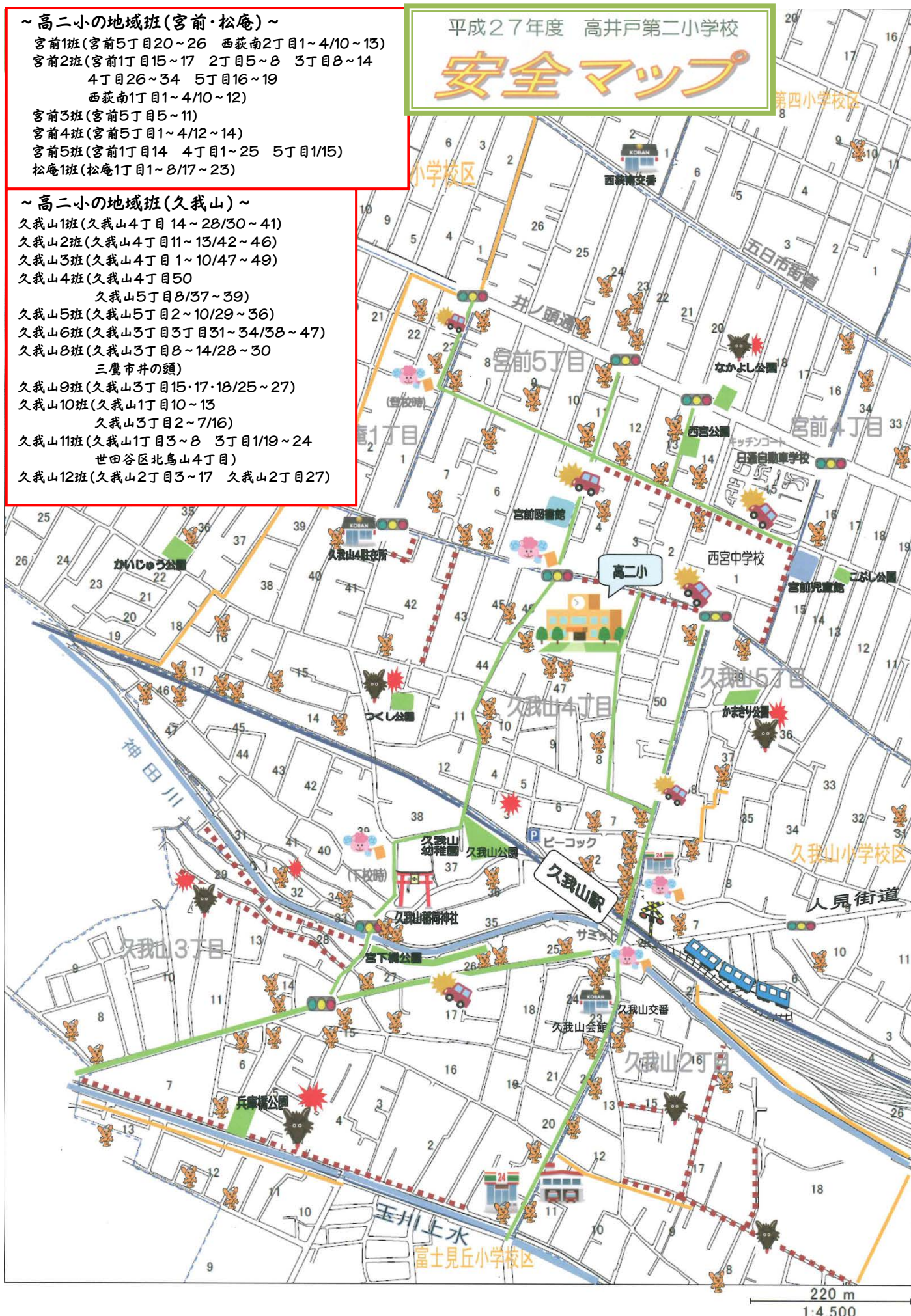
宮前1班(宮前5丁目20～26 西萩南2丁目1～4/10～13)  
 宮前2班(宮前1丁目15～17 2丁目5～8 3丁目8～14  
 4丁目26～34 5丁目16～19  
 西萩南1丁目1～4/10～12)  
 宮前3班(宮前5丁目5～11)  
 宮前4班(宮前5丁目1～4/12～14)  
 宮前5班(宮前1丁目14 4丁目1～25 5丁目1/15)  
 松庵1班(松庵1丁目1～8/17～23)

～高二小の地域班(久我山)～

久我山1班(久我山4丁目14～28/30～41)  
 久我山2班(久我山4丁目11～13/42～46)  
 久我山3班(久我山4丁目1～10/47～49)  
 久我山4班(久我山4丁目50  
 久我山5丁目8/37～39)  
 久我山5班(久我山5丁目2～10/29～36)  
 久我山6班(久我山3丁目31～34/38～47)  
 久我山8班(久我山3丁目8～14/28～30  
 三鷹市井の頭)  
 久我山9班(久我山3丁目15～17・18/25～27)  
 久我山10班(久我山1丁目10～13  
 久我山3丁目2～7/16)  
 久我山11班(久我山1丁目3～8 3丁目1/19～24  
 世田谷区北鳥山4丁目)  
 久我山12班(久我山2丁目3～17 久我山2丁目27)

平成27年度 高井戸第二小学校

# 安全マップ





# チーム 高二

多くの教職員で高二の子どもたちを見守っています。

## 【教職員】

	担 当	氏 名
1	校長	遠藤 武司
2	副校長	山中 朗
3	1年1組	吉橋 和代
4	1年2組	佐藤 広宣
5	1年3組	西嶋 美杉
6	2年1組	豊田 昭江
7	2年2組	前島 浩美
8	2年3組	八島 共
9	2年4組	慶長 晶子
10	3年1組	坂口 明巳
11	3年2組	田沢 崇史
12	3年3組	紺野 梨奈
13	3年4組	廣瀬 功
14	4年1組	中村 祐子
15	4年2組	上野 成子
16	4年3組	川田 紘平
17	5年1組	吉田 健二
18	5年2組	山崎奈々恵
19	5年3組	上田 愛子
20	5年4組	寺本 大一
21	6年1組	渡邊 祐子
22	6年2組	福田 浩希
23	6年3組	岩下 佐代子
24	久我山1組	井上 良太
25	久我山1組	林 早有紀
26	久我山2組	池尻 香織
27	久我山3組	八重樫奈々
28	音楽	本澤 智子
29	図工	遠藤 裕子
30	家庭	高村 小百合
31	算数少人数	野田 隆嗣
32	養護	嘉山 幸子
33	非常勤教員	岩下 明
34	非常勤教員	田中 博一

## 【学校医】

校医（内科）	石田元比古
校医（眼科）	廣澤 和代
校医（耳鼻科）	大谷 幸子
校医（歯科）	古屋 光浩
学校薬剤師	福田美穂子

敬称略

	担 当	氏 名
35	事務主事	小田 武
36	栄養士	渡會 貴子
37	事務（嘱託）	奥村さと美
38	事務（嘱託）	杉本 妙子
39	学校司書	榊 典子
40	学習支援教員	松崎 欣子
41	通常学級支援員	中野 保子
42	理科支援員	吉岡 美穂子
43	スクールカウンセラー	佐伯 直子
44	スクールカウンセラー	服部しおり
45	講 師	吉川 寛子
46	講 師	小川 京子
47	講 師	江山 静江
48	講 師	松岡 容子
49	講 師	大島 玲子
50	講 師	長江さをり
51	介 助	鈴木 寿江
52	ICT支援員	板橋 拓郎
53	英語サポーター	渡辺美奈子
54	英語サポーター	太田 厚子
55	育休	高橋 由佳
56	育休	斎藤 詩代
57	長期研修	鈴木 健太郎
58	長期研修	中野かほり

## 【学校運営協議会】

会長（本校元校長）	森田 厚
元学校支援本部長	金澤 幸雄
久我山幼稚園長	野上 秀子
主任児童委員	小嶋 貴子
本校元教員	堀井 孝彦
学識経験者	向 宣明
元PTA会長	宮地 孝雄
元PTA会長	原 理佐
校長	遠藤 武司

敬称略

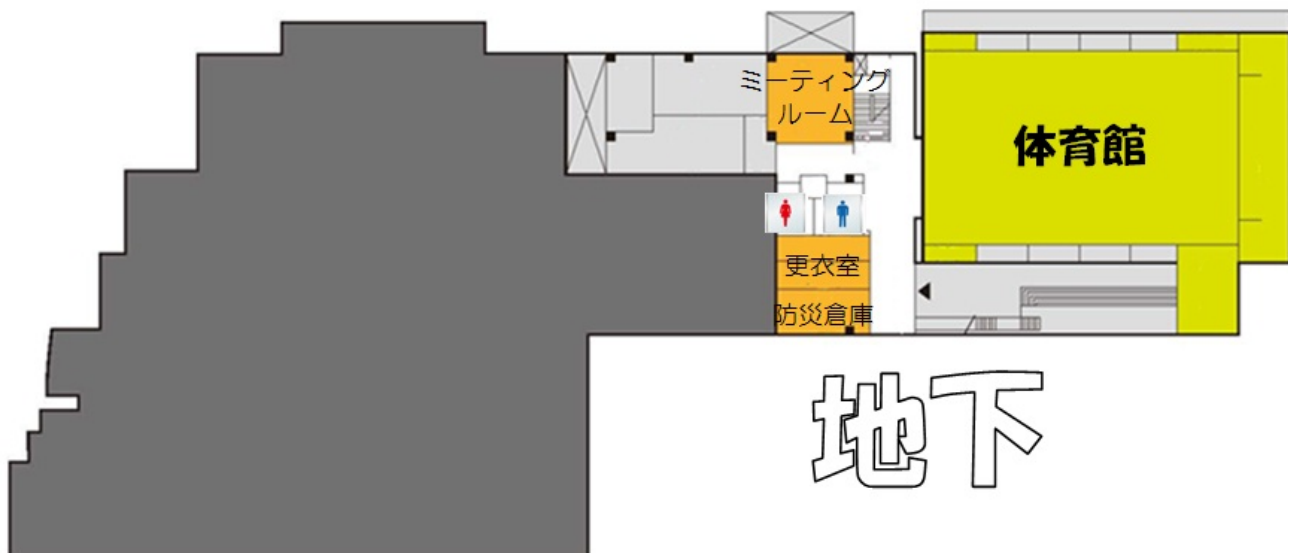
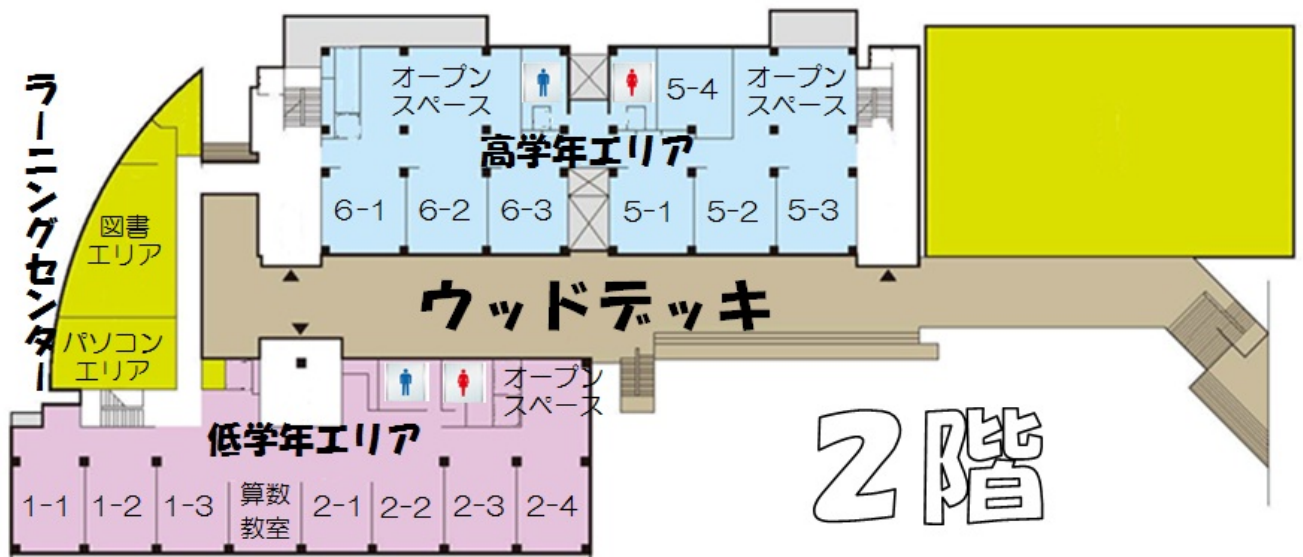
## 【学校支援本部】

本部長	古和 浩子
各事業統括部長	菅谷 真
会計	八田 将予
会計	根岸三枝子
庶務	小嶋 貴子
広報	宮地 孝雄
広報	関口佐知子
会計監査	松本 和恵
会計監査	松井美代子

敬称略

# 校舎配置図

杉並区立高井戸第二小学校







# 高二の一週間

～生活時程と週授業数～

	月曜日	火曜日	水曜日	木曜日	金曜日	土曜日	特別時程	
8:15	開門登校	開門登校	開門登校	開門登校	開門登校	開門登校	開門登校	8:15
8:25	準備・移動	準備・移動	準備・移動	準備・移動	準備・移動	準備・移動	朝の会	8:25
8:30	全校朝会	朝の活動	朝読書	朝の活動	朝の活動	朝の活動	1校時	8:35
8:45	朝の会	朝の会	朝の会	朝の会	朝の会	朝の会	準備・移動	9:20
8:50	1校時	1校時	1校時	1校時	1校時	1校時	2校時	9:25
9:35	準備・移動	準備・移動	準備・移動	準備・移動	準備・移動	準備・移動	中休み	10:10
9:40	2校時	2校時	2校時	2校時	2校時	2校時	3校時	10:30
10:25	中休み	中休み	中休み	中休み	中休み	中休み	準備・移動	11:15
10:45	3校時	3校時	3校時	3校時	3校時	3校時	4校時	11:20
11:30	準備・移動	準備・移動	準備・移動	準備・移動	準備・移動	帰りの会 11:45下校	給食	12:05
11:35	4校時	4校時	4校時	4校時	4校時		昼休み	12:50
12:20	給食	給食	給食	給食	給食		5校時	1:05
1:05	清掃	清掃	清掃	清掃	清掃		準備・移動	1:50
1:20	帰りの会	昼休み	昼休み	昼休み	昼休み		6校時	1:55
1:35		5校時	5校時	5校時	5校時		帰りの会	2:40
2:20	帰りの会	準備・移動	帰りの会	準備・移動	帰りの会	放課後遊び		2:55
2:25	帰りの会	準備・移動		準備・移動				
2:35	6校時	6校時		6校時				
3:10	委員会							
3:20	クラブ		帰りの会		帰りの会			
3:25	移動							
3:30	放課後遊び		放課後遊び		放課後遊び			
3:50								

最後の授業終了の15分後  
が下校時刻です

3時間授業 → 11:45

4時間授業 → 1:35

5時間授業 → 2:35

6時間授業 → 3:25

※クラブ・委員会のある日は、  
3:30が下校時刻です

## ～学年ごとの授業時数～

	月曜日	火曜日	水曜日	木曜日	金曜日	土曜日
1年生	4	5	5	5	5	3
2年生	5	5	5	5	5	3
3年生	5	6	5	5	5	3
4年生	5	6	5	6	5	3
5年生	6	6	5	6	5	3
6年生	6	6	5	6	5	3

月・火・木・金曜日に、3～6年生は放  
課後遊びができます。その場合の最終下  
校時刻は、3:50になります。

クラブ活動は4年生以上、委員会活動は5・6年生(代表委員は4年生から)が参加します