

令和3年度【保存版】

高井戸第二小学校 学校要覧

たかにハンドブック



昨日より今日、今日より明日輝く子になるために

～「たかにハンドブック」の活用を進めましょう～

子どもたちが笑顔で通い、確かな学力と体力を身につけることができる学校にするために、学習規律や基本的な生活習慣が定着していることは大変重要です。

どの学年も、どの学級も、全校が同じ姿勢で「当たり前のことを当たり前」に指導することを徹底していきます。

「たかにハンドブック」は日々成長する子どもたちを、保護者の皆様と協力連携してよりよく育てるために、大変有効なものとなると確信しています。（校長 前田 佐和子）



杉並区立高井戸第二小学校

〒168-0082 杉並区久我山4-49-1

Tel:03-3333-7728 Fax:03-3247-9318

ホームページ：<http://www.suginami-school.ed.jp/takaido2shou/>

学校要覧

杉並区でも有数の広い校地に立つ美しい校舎の高井戸第二小学校は、新校舎の改築から8年目を迎えました。

地域住民や保護者の皆様が教育委員会、校長と責任を分かち合いながら、学校運営に関わってくださる「地域に開かれ、地域に支えられるコミュニティスクール」です。

皆様とともに、教職員一丸となって「人が育つ学校作り」を推進して参ります。

歴代校長

代	名前
1	小島 昌一
2	田中 宗一
3	山本 庄一郎
4	笠原 清七
5	浅見 喜七郎
6	小川 隆平
7	鈴木 国太郎
8	丸山 松太郎
9	渡辺 常男
10	佐藤 英雄
11	川口 陸郎
12	藤田 伸七
13	久世 清
14	小山 彦太郎
15	村越 一郎
16	片岡 龍一
17	松島 升夫
18	水野 虎雄
19	守矢 国光
20	星野 輝武
21	大日向 實
22	小野 忠
23	森田 厚
24	真田 武
25	末永 幸郎
26	津吹 猛司
27	保木井 繁
28	遠藤 武司
29	前田 佐和子

児童数

学年	1組	2組	3組	4組	合計
1年	29	28	28	28	113
2年	32	32	33	32	129
3年	29	28	29	28	114
4年	35	35	35	34	139
5年	29	29	30	29	117
6年	30	31	30	31	122
久我山	5	7	12	7	31
合計					765

令和3年4月1日現在

学校沿革

年号	年	月	沿革
明治	34	5	東京府豊多摩郡高井戸第二尋常高等小学校として開校 児童数89名、教員2名、普通教室2
大正	15	7	東京府豊多摩郡高井戸第二尋常小学校と改称
昭和	7		東京府東京市高井戸第二尋常小学校と改称
	14	4	高井戸第四小学校開校のため、児童473名分離
	22	4	杉並区立高井戸第二小学校と改称
	29	4	富士見丘小学校開校のため、児童197名分離
	37	9	特殊学級として久我山学級開設(児童数17名、区内5校目)
	53	4	久我山小学校開校のため、児童335名分離
平成	13	10	100周年記念式典・祝賀会挙行
	22	10	110周年記念式典・祝賀会挙行
	24	4	プレハブ校舎の完成、旧校舎解体開始
	25		校内研究として防災教育に取り組む(~26年)
	26	4	新校舎の完成、プレハブ校舎の解体開始。土曜授業開始。
	27	3	校庭の完成
	28	4	特別支援教室(現「たかに教室」)開級
	31	4	杉並区教育課題研究指定校となる。(国語科)「主体的・協働的な学びを通して、思いや考えを深める児童の育成」
令和	2	10	120周年記念式典・記念行事

高二小 学校運営協議会

～学校運営協議会とは～

学校運営協議会とは、地域住民や保護者による合議制の機関で、一定の権限をもって学校運営に参画し、教育委員会、校長と責任を分かち合いながら学校運営に携わり、地域にひらかれ、地域に支えられる学校（CS…コミュニティースクール）の実現を目指す仕組みです。

～学校運営協議会の権限～

- (1) 校長の作成する学校運営の方針について検討や協議を行い承認します。
教育課程の編成・予算執行・組織編成・施設設備等の整備及び管理に関する事項について承認します。
- (2) 学校運営に関する事項について、教育委員会または学校に対し意見を述べることができます。
基本方針の承認にとどまらず、学校運営全般について意見を述べるすることができます。
- (3) 教職員の任用に関して、人事権を有する教育委員会に意見を述べるすることができます。
教育の基本方針を効果的に実現するために、教職員の配置等に関して意見を述べるすることができます。

学校運営協議会は年9回程度開かれ、委員の方々と学校側（副校長、主幹教諭、教務主任、生活指導主任、研究主任）が参加します。この学校運営協議会は保護者の方々が傍聴することもできます。活動内容は、学校運営協議会後に出される「CSだより」に書かれています。

登下校

高二の一 日

いってきます！



マスク・健康観察カード…

朝検温をし、健康観察カードに記入します。健康観察カードは必ず持っていきます。マスクを着用し、登校します。マスクは不織布を推奨します。

⇒高二小でつかうもの…7～8ページ

ランドセルの中は…

学校にはランドセルで登校します。

⇒高二小でつかうもの…7～10ページ

おはよう
ございます！



高二の児童はこんな子です！

高二では、心豊かな児童の育成を目指して、また、卒業までに身につけさせたいことを決め、全教職員で取り組んでいます。

⇒高二の子…5～6ページ

また、高二では子どもたちの健やかな成長を願って、応援歌を作りました。

⇒校歌・応援歌…21ページ

体育の学習

体育のときは、決められた体育着で運動します。寒いときには、ファスナーやフードのない、トレーナーを着て行うことがあります。肌着は着ません。

⇒高二小でつかうもの…9ページ

～見学するとき…～

体育を見学する際は、連絡帳にて担任まで見学の旨(理由もお書きください)をお知らせください。

図工の服装や、家庭科の調理実習などで使う持ち物についても、確認できます。

⇒高二小でつかうもの…10ページ

勉強時間はどのくらい？

6年間で、お子さんは大きく成長します。また、その心と体の発達に応じた生活や学習の進め方があります。

⇒小学生の心と体と学習…5～6ページ

さようなら！



〇〇室はどこだったっけ？

ご来校の際は、受付にて記名をお願いします。なお、来校者証を身につけてください。

⇒校舎…19～20ページ

忘れ物について

基本的に忘れ物を取りに来ることはできません。ただし、どうしても持ち帰る必要がある物については、保護者の方と一緒に来られる場合にのみ、事前に担任の先生に連絡して取りに来ることができます。その場合、施設管理員さんや職員室の先生に必ず用件を伝えて、教室まで保護者の方と一緒に取りに行くようにしてください。

家庭学習について

学校からは、漢字・計算・音読・日記などが宿題としてです。それらに加えて自主学習などをして、家庭でも学習をする習慣を身につけましょう。

学校での生活

休日 放課後

上ばきは…

高二小推奨の上ばきがあります。また、週末には持ち帰り洗ってください。

⇒高二小でつかうもの…7ページ

水筒はもっていったいいの？

水分補給の飲み水として、水は必ず持たせてください。

⇒高二小でつかうもの…8ページ

通学路を守りましょう

登下校の際は、決められた通学路を通ります。

⇒安全マップ…16ページ

欠席をするとき…

連絡帳でお知らせください。(連絡帳を預けることが難しい場合は、電話でお知らせください) 病気によっては「出席停止」の扱いになります。体調が悪い場合は、無理して登校せず、お家で安静にしてください。

⇒保健室ってどんなところ…13ページ

今日の下校時刻は…

今日が何時間授業か、何時に下校するのは、週日程で決まっています。

詳しくは学校だより、学年だより等でご確認ください。

⇒高二の一週間…裏表紙

遅刻をするとき…

連絡帳でお知らせください。(やむを得ず電話で連絡する場合は、8時20分までをお願いします。)遅れて登校する時は、保護者の方がつれてきてください。

おいしい給食

給食はランチョンマットを敷いて食べます。ハンドタオルといっしょに巾着袋に入れて持たせてください。

⇒高二小でつかうもの…10ページ

給食を安全においしく食べるために、高二ではさまざまな決まりがあります。

⇒高二の自慢!おいしい給食…14ページ



台風や地震が発生した!!

朝学校に行くとき、大雨警報や暴風警報などが出たら…?光化学スモッグが出た場合は…?高二小での対応について下のページに書かれています。

また、震度5弱以上の地震が発生した場合、自動的に児童引き渡しの体制となります。

⇒自然災害時の対応…17ページ

放課後、校庭で遊べるの？

3年生以上の児童は、放課後遊びができる日があります。放課後遊びをするときは、ご家庭で放課後遊びをしていただくことを確認してください。

⇒高二の一週間…裏表紙

～放課後遊び～

3年生から6年生は放課後遊びができます。月・火・木・金曜日の6時間授業の時、3時45分まで校庭で遊べます。(5時間授業の時は、遊ぶことができません)

早退するとき…

学校で具合が悪くなった場合、早退のお願いを電話連絡します。お迎えに来てください。また、ご家庭の事情で早退される際もお迎えをお願いします。

⇒保健室ってどんなところ…13ページ

子どもの様子が心配…

もしかしたら、いじめにあったり、いじめに関わったりしているかも…高二小では「いじめ対策委員会」を設置しています。

⇒いじめに対する取組…12ページ

学校や杉並区から保護者の方々への一斉連絡は、『すぐメール』で行います。登録の方法、アドレスの変更、メールが届かないなどご質問がありましたら学校までお知らせください。

⇒「すぐメール」の登録…11ページ

～目次(上記以外のページ)～

- P. 1 学校要覧
- P. 2 学校運営協議会について
- P. 18 学校安全・教育相談室の利用・たかに教室について
- P. 22 チーム高二

高2の教育目標と、具体的な姿です。本校では「たくましい子」「かしこい子」「にこやかな子」の3つの柱をもとに、高2の子を大切に育てています。

高2の子

子どもは、小学校の6年間で、心も体も大きく成長します。各段階での子どもの一般的な姿です。ご家庭での声掛けの参考にしてください。

たくましい子

- ・たくさん運動して、体力をつけます。
- ・うまくいかない時でも簡単にあきらめないで、粘り強く取り組みます。
- ・休み時間は、外で元気に遊びます。
- ・事故や災害から自分の命は、自分で守ります。

かしこい子(重点目標)

- ・人の話は、相手を見て聞きます。
- ・本をたくさん読みます。
- ・その場にふさわしい声の大きさと話します。
- ・鉛筆やお箸を正しく持ちます。
- ・字を書くときは下書きを使い、姿勢をよくします。

にこやかな子

- ・友達は、「さん」をつけて呼びます。
- ・自分と違っている人も大切にします。
- ・自分から、進んで挨拶をします。
- ・廊下は右側を並んで歩きます。

6年間の成長

低学年

中学年

高学年

心と体

入学当初は友達が数人でも、徐々にクラス全体の友達が視野に入るようになる。

集団の中で思いが通らないと、けんかになることもある。正義感が強く、正しいことを実行しようとする。

男の子も女の子も一緒に遊ぶ。

仲間意識が強くなり、グループを作って遊ぶことが多くなる。

好きなことに熱中するようになる。理屈っぽくなり、大人を批判することもある。

男女を意識し始める。

集団としての連帯意識が強くなり、親より友達との関わりを大切にしたいがる。

自分の考えで行動し、大人に批判的になる。自己主張が強くなる一方、自分を客観視できるようになる。

体の発育が見られる。心と体のアンバランスも見られ、不安定になる。

異性を意識するようになる。

生活習慣

早寝早起きのリズムが形成される。

大きな声で、あいさつや返事ができる。

安全に気を付けて、登下校ができる。

起床・就寝、登下校、遊びから帰る時刻など、時間の約束を決めて、きちんと守れるようになる。

家での役割(仕事)を決め、家族の一員として役に立つ喜びをもって、仕事ができる。

生活時間の自己コントロールができるようになる。

日常の挨拶のみならず、地域の方々やお世話になっている方々にも挨拶ができる。

学校の学習

足し算、引き算、掛け算などの基本をゆっくり学ぶ。

保護者の方に協力してもらいながら宿題に取り組むことで、家庭学習の習慣が身に付いていく。

漢字ドリル・計算ドリル
音読など

10~30分

理科や社会、総合的な学習の時間、外国語活動など、学習内容や範囲が広がっていく。

家庭で学習する習慣が身に付き、言われなくても自分から進んで取り組むことができるようになる。

漢字ドリル・計算ドリル
日記・音読など

30~40分

外国語科、家庭科が始まり、1時間で学習する内容が多くなる。世界や社会に目を向けた学習も増える。

自分で課題を設定するなど、考えながら宿題に取り組むようになる。

漢字ドリル・計算ドリル・音読
日記・自主学習など

50~60分

家庭学習

高小で使うもの

1年生から6年生まで共通に使うものを紹介します。
ご家庭で準備する時は、この基準でお願いします。

- *全ての持ち物に記名します。
- *学習に必要なものは持ってきません。(例：飾りのあるキーホルダー お金 携帯電話 トランプ アクセサリー ミサンガ マニキュア等)
- *文房具はシンプルなデザインのものでほしいです。



上ばきは上の段に

特別な事情があって携帯電話を持たせたい場合は、
学級担任までお申し出ください。


～登下校のとき～

- 1 家で検温をし、健康観察カードに記入します。
健康観察カードは忘れずに提出しましょう。
- 2 登校時は、ランドセルを背負い、マスクを着用します。
- 3 1年生は黄色い帽子、ランドセルカバーを使います。
- 4 登校時の服
 - ・動きやすく、着脱のしやすい服装で。
 - ・ポケットにはハンカチ、ポケットティッシュを。
 - ・登下校以外ではコート、ジャンパーは着ません。
 - ・寒い日に、ポケットに手を入れて歩くと危険です。
安全に登校できるようご配慮ください。
(ネックウォーマー、手袋等)
- 5 登校時の靴
運動のしやすい運動靴にします。(雨・雪の場合は、長靴でもよいです)
- 6 上ばき
 - ・白でラインの色は青。
 - ・甲とかかとの2か所(☆)に記名します。
 - ・上ばき袋はフックにかけたとき落ちにくいように
持ち手は細いもの。
 - ・上ばきは、週末に持ち帰り、洗濯します。
 - ・上ばきを忘れた時は、学校から貸し出し用の上ばきを借ります。必ず洗って返します。

下ばきは下の段に



～上ばき～
○商品名 JESシューズ 青ライン
○取扱店
星野クリーニング店(久我山稲荷神社前)
Tel 03-3332-4227
TOBUHI(久我山会館前)
Tel 03-5941-9868



学期末には、
残量等を確認し
い。補充してくださ

えんぴつは毎日
けすつてあるか
確認しましょ



掲載されているような箱型の筆箱を卒業まで使います。

～教室では～

6 道具箱(左右)

左：はさみ のり 色鉛筆 セロハンテープ
ステープラー(その他は学年によって違います)
右：教科書 ノート 筆箱 下じき 連絡帳 連絡袋

7 筆箱の中身

・鉛筆5本(1～3年：Bか2B 4～6年：HBかB)
・赤鉛筆 定規(15センチ程度)
・消しゴム1つ(白においなし) 黒の油性ペン
※筆箱を買い替える際には箱型のものご準備いただき、卒業まで使うようにしてください。





～防災ずきん～
自分の頭を守るものです。
大切にしましょう。



～防犯ブザー～
万一の際鳴るよう
に、確認をお願いします。


- 8 防災ずきん
 - ・入学（転入）時に、区から支給されます。記名をし、6年間使います。学期末に持ち帰り、カバーを洗濯します。
- 9 防犯ブザー
 - ・入学時に区から支給されます。登校時にランドセルに付けます。紛失・故障の時はご家庭で購入してください。
- 10 連絡帳 連絡袋
 - ・市販の縦書きの連絡帳（B5かA5）ファスナー付きの袋を連絡袋として使います。
- 11 ぞうきん
 - ・机用と床用の2枚準備します。床用雑巾は、記名をして椅子の下にかけて使います。机用の雑巾は、無記名のものをお持ちください。学級で集めて、みんなで使います。
- 12 水筒
 - ・水筒を持参して水分補給をしてよいです。
 - *中身は水が甘くないお茶
 - *教室で飲む、友達のものには飲まない。
 - *必ず毎日持ち帰る。
- 13 予備用マスク（2～3枚） マスクを入れるビニール袋
 - ・マスクは不織布を推奨します。
 - ・授業中は道具箱にしまっておきます。
 - ・給食を食べる時だけマスクを外し、ビニール袋にしまします。

14 ノート

ノートの種類は学年によって異なります。下の一覧をもとに準備してください。
ノートを忘れたときは、担任から紙をもらって書き、後で必ずノートに貼り、学習の様子が順に残るようにします。

	国語	漢字	算数	社会	理科
1年	国語縦10マス 十字リーダー入り	縦8マス 十字リーダー入り	横10マス 十字リーダー入り ※2冊目以降は横12マス 十字リーダー入り		
2年	12マス 十字リーダー入り	国語10マス 十字リーダー入り	縦17マス×横12マス の縦長ノート (十字リーダー入り)		
3年	15マス	国語12マス 十字リーダー入り	5mm方眼野 十字リーダー入り ※算数は、授業用とドリル用を分けて、2冊使用します。	5mm方眼野 十字リーダー入り	
4年 5年 6年	12行 縦リーダー入	国語15マス 十字リーダー入り			

絵などのない、目盛りの読み取り
やすいものをご用意ください。



コンパスは、鉛筆を用いるタイプ
のものにしてください。(替え芯タ
イプ・シャープペンタイプは避け
てください。)

赤いラインが入ります。



～体育着・水着販売店～
○ 星野クリーニング店
(久我山稲荷神社前)
Tel 03-3332-4227
○ TOBUHI
(久我山会館前)
Tel 03-5941-9868



15 算数セット

- 算数では、学年によって持ち物が変わります。また
2年生以上は習熟度別少人数指導のため教室を移動
することがあります。

	算数ブロック	三角定規	コンパス	分度器	のり
1年	○				○
2年	△	△			○
3年		○	○		○
4年		○	○	○	○
5年		○	○	○	○
6年		○	○	○	○

※△のものは単元によって使います。ご用意いただく
時期は、学年だより等でお知らせします。

～ 体育のとき ～



16 体育着(推奨品があります)

- 白のえりなしの半袖シャツ
- 紺のクォーターパンツ
- 赤白帽(つばあり ゴム付き)
熱中症等の予防のため、「つばあり」を使用します。
現在使っている「つばなし」を引き続き使ってくださ
って結構です。買い替えの際には、「つばあり」をお
求めください。
*シャツはクォーターパンツの中に入れて着ます。
*巾着型の体育着袋に入れて月曜に持ってきます。週
に1回持ち帰って洗濯します。
*寒い時期は体が温まるまで、上着を着てもよいです
が、安全のためフードやファスナーがなく、裾が広が
っていないトレーナー型のものにしてください。

17 水泳に必要なもの

- 紺か黒の無地の水着(推奨品があります)
前面に名前を貼り付けます。
- 帽子(同じ色の帽子を卒業まで使用します)
【令和3年度】

赤	緑	黄	桃
1・4年	2・5年	3・6年	久我山学級

- 水泳カード(保護者のサインが必要です)
- バスタオル
- ゴーグル(希望者はプールカードで申告)
- *水泳用バッグに入れてください。

忘れ物があるとプールに入れません。
毎回の確認をお願いします。

～ 家庭科・図工のとき～

調理実習の日は、爪を必ず切っておくようにしてください。



清潔なものを持ってくるようにしてください。

18 家庭科、調理実習の準備

・家庭科で、調理実習を行う際に持ってくる5点セットは、以下のものになります。

- エプロン
- マスク
- 三角巾
- お手ふきタオル
- 食器用ふきん

19 図工からのお知らせ

・図工の時間は、絵の具を使ったり、木を切ったりと服が汚れてしまうことがたくさんあります。図工のある日は、汚れてもよい服を着てくるようお願いします。

～ 音楽のとき～



20 音楽からのお知らせ

・音楽の時間は、音楽用の手提げ(音楽袋)に、学習に必要な道具を入れて、音楽室に移動しますので、A4サイズのファイル(縦312mm×横240mm×背幅16mm)が入る大きさの手提げを用意してください。

・音楽袋には、教科書・歌はともだち・A4のファイル・ふでばこ(教室で使用のもの)・3年生以上はリコーダーを入れます。

また、1・2年生の学習では、鍵盤ハーモニカを使用します。鍵盤ハーモニカの掃除用ハンカチも持たせてください。

・音楽袋は、学校置きとします。

・新1年生・新3年生は、それぞれ業者からリコーダーや鍵盤ハーモニカの販売があります。

購入される場合はそちらをご利用ください。

～ 給食のとき～



毎日清潔なものをご用意お願いします

21 ランチョンマット

・机の上に布製のランチョンマットを敷きます。40cm×60cmくらいの布を、巾着袋に入れて毎日持ってきます。また、忘れた時は担任から借りますが、借りた後は洗濯をして返します。

22 白衣

・給食当番の時は、学校の白衣を着ます。給食当番は1週間交代なので、週末に持ち帰って洗濯します。

～いじめに対する対策～

高二では、いじめは絶対に起こしてはならないと、固く決意しています。

本校では「いじめ対策委員会」を設置し、いじめが疑われる場合について報告し、対応策を協議しています。メンバーは、校長・副校長・主幹教諭・生活指導主任・養護教諭・特別支援コーディネーター・スクールカウンセラー等です。定期的に委員会を開き、児童の実態についても話し合っています。

もし、ご自身のお子さんや、その友達などで、いじめが起きているような話を聞いたり、いつもと様子が違ったりした場合は、担任やいじめ対策委員会のメンバーまでご相談ください。

これっていじめ！？ 保護者の皆様が気付くことも大切です。

いじめかもしれない。



- 朝起きてこない。布団からなかなか出てこない。
- 朝になると体の具合が悪いと言い、学校を休みたがる。
- 食欲がなくなったり、だまって食べたりするようになる。
- 家からお金を持ち出したり、必要以上のお金を欲しがったりする。
- 表情が暗く家族との会話も少なくなる。
- 最近、友達と遊びに行く回数が減った。
- 遊びの中で、笑われたり、からかわれたり、命令されたりしている。
- 教科書やノートに落書きされたり、やぶられたりしている。
- 学校で使うものがよくなったり、壊れたりしている。

いじめている側かも。



- 言葉づかいが荒くなる。言うことをきかない。人のことをばかにする。
- 買ったおぼえのない物を持っている。
- 与えたお金以上のものを持っている。おこづかいでは買えない物を持っている。

「あれ？」もしかしてと思ったら

- 子どもにとって良き相談相手になってあげましょう。
- 様子がおかしくても、問いつめたり、結論を急いだりしないようにしましょう。
- 何があっても「守り抜く」「必ず助ける」ことを真剣に伝えましょう。

心配なことがあったら、学校に相談してください。

まず、学級担任に相談しましょう。学校では、誰でも相談にのります。担任、学年、スクールカウンセラー、養護教諭、生活指導主任、校長、副校長など学校全体で協力体制をつくって指導にあたっています。ご家庭と連携をとって解決に向けていきたいと考えています。



解決のために...

- プライバシーは守ります。
- いじめられた人の気持ちを100%大切にします。

安心して、相談してください。

保健室ってどんなところ？

学校内や登下校中、体の具合が悪い時やけがをした時に応急の手当を行うところです。そして、子どもたちがいつも元気でいられるように、悩みや不安を聞き休息を取る場でもあります。

また、健康診断や測定を通して子どもたちの健康の様子を把握し、健康に関する正しい知識と実践力が身に付くように、情報をお伝えし支援する場でもあります。

「具合が悪いです…。」

頭痛・腹痛など(内科的な症状の場合)…

問診・観察・検温・休養等をもって対応します。投薬はしません。

早退したほうがよい場合…

ご家庭に連絡し、お迎えに来ていただきます。お子さまをお預かりする時間は、1時間程度を目安としています。



「けがをしちゃった…。」

すり傷・切り傷などの軽いけがの場合…

応急処置を行います。ご家庭で起きたけがや継続の処置(ばんそうこうや湿布のはりかえ)は、ご家庭でお願いします。

病院にかからなければならない場合…

直ちに応急処置を行い、ご家庭に連絡します。原則的にご家庭へ連絡し、相談しながら病院へ連れていく対応を検討します。

「悩みがあるんです…。」

けがや体の具合が悪い時と同じように、心の調子が悪い時のサポートをします。ゆっくりと話を聞き、一緒に考えていきます。

欠席と出席停止

周囲に感染する恐れのある病気(学校感染症)にかかった場合は、たとえ軽症でも登校できません。その場合は、まず学校にご一報ください。また、医師の許可があるまではご家庭で休養してください。これは、該当児童の休養と早期回復と、他の児童への感染防止のためです。そのためこの休養は「出席停止」という扱いで、欠席扱いにはなりません。

感染症にかかった場合は、すぐに学校へ連絡してください。学校から杉並区指定の「登校許可意見書」または「登校届」をお渡しします。インフルエンザ以外の感染症は、医師の診察を受け、登校許可がおりた際に医療機関で「登校許可意見書」を記入してもらい、登校時に担任へ提出してください。インフルエンザに関しては、医師の診断のもとに保護者の方が「登校届」(学校ホームページから印刷できます)を記入して、登校時に担任へ提出してください。

～学校感染症～

インフルエンザ、流行性耳下腺炎(おたふく)、風疹、水痘(水ぼうそう)、咽頭結膜熱(プール熱)
流行性角結膜炎(はやり目)、結核、百日咳、麻疹(はしか)、新型コロナウイルス感染症 など



～保健調査票～

お子様が学校で急病になったり負傷したりした場合、学校から保護者の方へ電話連絡をさせていただくことがあります。そのため、緊急連絡先は、携帯電話番号と勤務先もご記入ください。また、記入事項に変更があった場合は、その都度担任までご連絡ください。

～学校生活中のけがで病院にかかった場合～

学校管理下でけがをし、病院にかかった場合、「療養に要する費用と療養に伴って要する費用」が、独立行政法人日本スポーツ振興センター(入学と同時に区費負担で加入しています)より給付されます。(登下校中のけがなどで、保護者の方が病院へ連れて行かれた場合も給付されますので、病院で受診したことを学校にご連絡ください。)受診の際に医療証も使用できます。手続き後、2～3か月後に給付金が(給食費を引き落としている)口座に入金されます。

なお、選定療養費(紹介状がなく200床以上の病院に受診した場合)、学校管理外(校庭開放など)の災害、医療費の保護者負担が1500円未満の場合、健康保険以外の治療分、文書料、交通費などは給付の対象とはなりません。



高2の自慢！

おいしい給食



通常給食



多様化：セレクト給



給食の様子

高二小の給食

- 安全な旬の食材を使用し、手作りしています。
- 主食はごはん8回、パン1回、めん1回の割合です。牛乳は毎日つきます。
- ホームページで、給食食材の産地を公表しています。

給食時間

- ランチョンマットを使います。清潔なものを毎日持たせてください。
- ランチョンマットを忘れた場合は、学校のを貸していますので、洗濯をして返却してください。
- 給食当番は、毎週金曜日に白衣を持ち帰ります。洗濯して週明けに持たせてください。
- 白衣のボタンが取れているなど補修するところがありましたら、ご家庭で補修をお願いします。
- 給食を食べている時以外は、マスクを必ず着用します。
- 苦手な食べ物でも、一口は食べるよう指導しています。
- 食器が割れると危険です。ていねいに扱うよう、ご家庭でもお声掛けください。



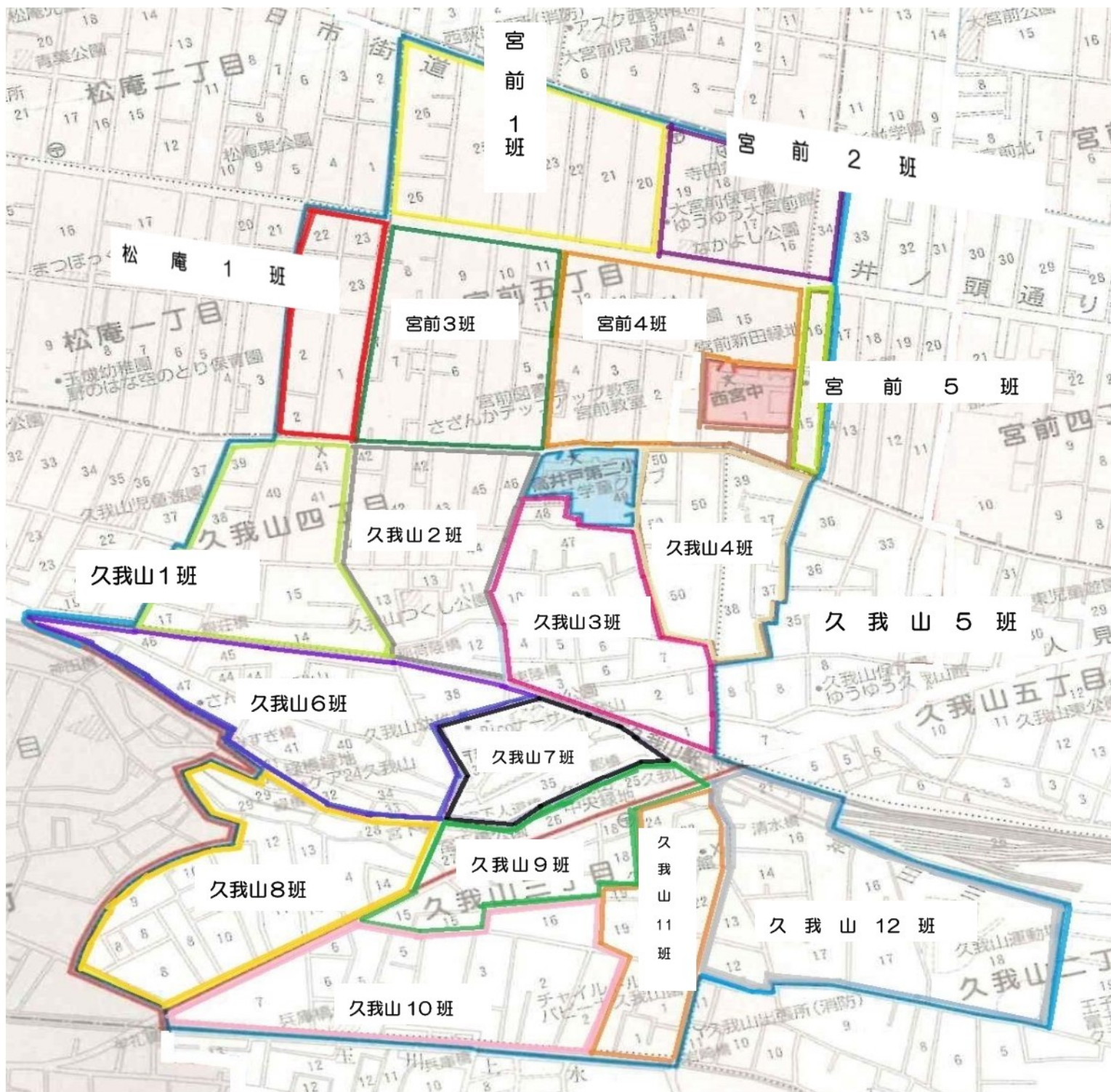
アレルギー対応

- 食物アレルギーがある場合は担任に申し出てください。
- アレルギー対応は、学校生活管理指導表の提出後、面談を行い対応内容を決定します。
- アレルギー対応を解除する場合も面談を行います。
- アレルギーのある児童は、担任と対応表をチェックし、毎日最初に盛りつけます。
- アレルギー除去食には、アレルギー専用の青色のトレイと黄色の食器を使用します。
- 青色のトレイを使用する児童は、その日の全メニューについておかわりできません。

清算・返金

- 転出される場合は清算をいたしますので速やかにご連絡ください。
- 連続して5給食日以上欠食する場合、返金の対象となります。事務室までお申し出ください。ただし保護者の方から届け出があった場合に限りです。また、返金は届け出から3日目以降の分になります。
- 自然災害等による臨時休業で給食を停止した場合は、原則として返金はしません。
- 学級閉鎖の場合は、閉鎖の2日目から返金します。
- アレルギー等により給食を1食分提供しない場合と飲用牛乳を提供しない場合は返金します。
- アレルギー除去食を提供した場合および一部代替食を持参した場合は返金しません。
- 個別の返金は届出の口座への振込となります。その際振込手数料がかかる場合があります。
- 日数の数え方は、いずれも土日祝日を含みません。

地域班 マップ



地域班(宮前・松庵)

- 宮前 1 班(宮前 5 丁目 20~26)
- 宮前 2 班(宮前 5 丁目 16~19・34)
- 宮前 3 班(宮前 5 丁目 5~11)
- 宮前 4 班(宮前 5 丁目 1~4・12~15)
- 宮前 5 班(宮前 4 丁目 15・16)
- 松庵 1 班(松庵 1 丁目 1~2・22~23)

地域班(久我山)

- 久我山 1 班(久我山 4 丁目 14~17・38~41)
- 久我山 2 班(久我山 4 丁目 11~13/42~46)
- 久我山 3 班(久我山 4 丁目 1~10/47~49)
- 久我山 4 班(久我山 4 丁目 37~39/50)
- 久我山 5 班(久我山 5 丁目 2~7/9~11・15・18・29~36)
- 久我山 6 班(久我山 3 丁目 31~34/38~47)
- 久我山 7 班(久我山 3 丁目 35~37)
- 久我山 8 班(久我山 3 丁目 8~14・28~30)
- 久我山 9 班(久我山 3 丁目 15・17・18・25~27)
- 久我山 10 班(久我山 3 丁目 2~7・16)
- 久我山 11 班(久我山 3 丁目 1・19~24)
- 久我山 12 班(久我山 2 丁目 12~18)

安全マップ

小学校3333-7728 久我山4-49-1
警察110番 火事・救急119番

気をつけよう!



道路は車がくるよ!



公園は2人以上であそぼう!



防犯・連れ込みに注意!



注意したい道



防災・ブロック塀に注意



通学安全指導員



通学路

ぼくのプレートがある
ばしょだよ!

学区



～自然災害が起こったら～

台風・地震等が発生した場合、高井戸第二小学校では、次のような対応をとることにしています。

大雨・洪水・大雪・暴風・暴風雪についての対応

- ☆午前6時の時点で、杉並区内に警報（大雨・洪水・大雪・暴風・暴風雪）、特別警報（大雨・大雪・暴風・暴風雪）が発令された場合
 - ⇒ 登校を見合わせて自宅待機をしてください。学校で、臨時休業や始業時間の繰り下げ等の判断を行い、「すぐメール」でお知らせします。
- ☆午前6時の時点で、杉並区内に注意報が出されている場合
 - ⇒ 通常通りの登校となります。ただし、外の様子を見て、保護者の方が、登校は危険だと判断した場合は、自宅で待機することができます。その場合、遅れて登校しても遅刻とはなりません。なお、注意報で登校を見合わせる場合は、必ず学校までご連絡いただきますようお願いいたします。
- ☆児童が学校にいる時間に、杉並区内に警報（大雨・洪水・大雪・暴風・暴風雪）、特別警報（大雨・大雪・暴風・暴風雪）の発令や局地的な豪雨が発生した場合
 - ⇒ 学校での一時待機や終業時間の繰り上げ等の判断を行い、「すぐメール」でお知らせします。児童の下校は、警報発令時は「集団下校」、特別警報解除後は「引き渡し」が原則となりますが、学校で判断を行い「すぐメール」でお知らせします。

地震（杉並区内で震度5弱以上）についての対応

※大規模地震発生時には、通信手段が不通となることが想定されます。以下の「休業」「預かり」「引き渡し」の対応について、日頃からご承知おきください。

- ☆杉並区において、登校日の午前6時前までに震度5弱以上の地震が発生した場合
 - ⇒ 杉並区の区立学校は臨時休業となります。
- ☆児童が学校にいる時間に、震度5弱以上の地震が発生した場合
 - ⇒ 杉並区の区立学校では、直ちに授業を打ち切り、児童の安全確保を図るための危機回避対応等をとります。児童の下校は、「引き渡し」となります。保護者の方は、学校にお迎えにきてください。

なお、震度5弱以上の地震が発生した際には、高井戸第二小学校に震災救援所が立ち上がることになっています。ご承知おきください。

光化学スモッグについての対応

- ☆光化学スモッグ注意報が出た場合
 - ⇒ 屋外活動を避けるようにします。また、健康上注意を要する児童については、屋外の運動を取りやめます。また放課後は、校庭遊びをせずに下校します。
- ☆光化学スモッグ警報がでた場合
 - ⇒ 屋外活動を取りやめ、児童を校舎内に退避させます。また放課後は、校庭遊びをせずに下校します。

～学校安全～

子どもたちの安全は、学校が最低限果たさなければならない義務です。
学校では、次のように領域別に安全教育を実施しています。

①生活安全

- ・登下校時や学校生活での安全
- ・各種行事における安全
(移動教室時も含む)
- ・家庭生活での安全
- ・携帯電話やインターネット等による犯罪被害防止
- ・施設設備の安全と安全な環境づくり
- ・学区内の不審者への対応

②交通安全

- ・道路の歩行
- ・自転車乗車時の安全
- ・交通機関利用時の安全
- ・交通法規の正しい理解と遵守



③災害安全

- ・火災防止と火災発生時における安全
- ・地震、津波発生時における災害の理解と防災
- ・風水害、落雷等の気象災害と防災
- ・避難所の役割
- ・注意報、警報、災害情報へのアクセスとその理解
- ・災害発生時の連絡方法
- ・地域の防災活動の理解と積極的な参加

～高2の学力向上大作戦！～

高2では児童の学力を向上させるために、先生だけではなく、学校支援本部や地域の方など、たくさんの方々にご協力いただき、様々な取組を行っています。ここでは、その取組を簡単にご紹介します。

- 「放課後学び広場」……………学校支援本部が中心となった取組で、水曜日の放課後に、1・2年生を対象として算数の学習をします。ボランティアの方々を支えられた取組です。
- 「学習サポーター」……………算数の授業で、ゆっくり学習したいコースを中心に、地域のボランティアの方や学習支援員の方に入っただき、学習をサポートしてもらっています。
- 「パワーアップ教室」……………夏休み前に、補習の時間を設けます。十分に理解できなかったところを、もう一度振り返るよい機会になると考えています。

～たかに教室（特別支援教室）を設置しています～

自分の学級での学習や生活に円滑に参加できるように、コミュニケーションの力や社会性を育てていくのが「特別支援教室」＝「コミュニケーションの教室」です。高井戸第二小学校では、特別支援教室の「たかに教室」を設置し、週1回、巡回指導教員9名で授業をおこなっています。

～教育相談室の利用についてのご案内～

本校にはスクールカウンセラーが配置されており、多くの児童や保護者の方々が教育相談室を利用されています。

お子さんのことで相談したいことがありましたら、教育相談室直通電話にご連絡ください。スクールカウンセラーは毎週火曜日に来校していますが、いつでもお電話いただいてもかまいません。校内巡回中、勤務日以外の場合は留守番電話につながりますので、お名前、連絡先等、差し支えない範囲でメッセージを残していただければ、スクールカウンセラーから勤務日にご連絡を差し上げます。なお、教育相談室は、1階保健室隣です。

教育相談室直通電話 03-3247-0226

高二の一週間 ～生活時程と週授業数～

	月曜日 通常時程	火曜日 通常時程	水曜日 特別時程	木曜日 通常時程	金曜日 通常時程	土曜日 通常時程	特別時程	
8:15	開門登校	開門登校	8:15 開門登校	開門登校	開門登校	開門登校	8:15 開門登校	
8:25	朝の準備	朝の準備	8:25 朝の会	朝の準備	朝の準備	朝の準備	8:25 朝の会	
8:30	全校朝会	朝の会	8:35 1校時	朝の会	朝の会	朝の会	8:35 1校時	
8:35	朝の会	朝の活動	9:20 準備・移動	朝の活動	朝の活動	朝の活動	9:20 準備・移動	
8:50	1校時	1校時	9:25 2校時	1校時	1校時	1校時	9:25 2校時	
9:35	準備・移動	準備・移動	10:10 中休み	準備・移動	準備・移動	準備・移動	10:10 中休み	
9:40	2校時	2校時	10:30 3校時	2校時	2校時	2校時	10:30 3校時	
10:25	中休み	中休み	11:15 準備・移動	中休み	中休み	中休み	11:15 準備・移動	
10:45	3校時	3校時	11:20 4校時	3校時	3校時	3校時	11:20 4校時	
11:30	準備・移動	準備・移動	12:05 給食	準備・移動	準備・移動	帰りの会 11:45	12:05 給食	
11:35	4校時	4校時	12:50 昼休み	4校時	4校時	下校	12:50 昼休み	
12:20	給食	給食	1:05 5校時	給食	給食		1:05 5校時	
1:05	清掃	清掃	1:50 準備・移動	清掃	清掃		1:50 準備・移動	
1:20	帰りの会	昼休み	1:55 6校時	昼休み	昼休み		1:55 6校時	
1:35	5校時	5校時	2:40 帰りの会	5校時	5校時		2:40 帰りの会	
2:20	帰りの会	準備移動	2:55	準備移動	準備移動		2:55	
2:25	帰りの会	帰りの会	<div style="border: 1px solid black; padding: 5px;"> 水曜日の 下校時刻 (完全下校) 5時間授業 →2:05 6時間授業 →2:55 </div>			準備移動	準備移動	最後の授業終了の15分後が 下校時刻です 3時間授業 → 11:45 4時間授業 → 1:20 5時間授業 → 2:35 6時間授業 → 3:25 ※クラブ・委員会のある日は、 3:30が下校時刻です。
2:35	6校時	6校時				6校時	6校時	
3:10	委員会	帰りの会				帰りの会	帰りの会	
3:20	移動	放課後遊び				放課後遊び	放課後遊び	
3:30	放課後遊び	放課後遊び		放課後遊び	放課後遊び			
3:45								

～学年ごとの授業時数～

	月曜日	火曜日	水曜日	木曜日	金曜日	土曜日
1年生	5	5	4	5	5	3
2年生	5	5	5	6	5	3
3年生	5	6	5	6	5	3
4年生	6	6	5	6	6	3
5年生	6	6	6	6	6	3
6年生	6	6	6	6	6	3

クラブ活動は4年生以上、委員会活動は5・6年生(代表委員は4年生から)が参加します。

ゴールデンウィーク前までは、1年生は4時間授業になります。

1・2学期は、2年生の木曜日は5時間授業になります。

水曜日は特別時程です。

4年生は、委員会のある日は5時間授業になります(代表委員を除く)。

3～6年生で、月・火・木・金曜の6時間授業の日は、放課後遊びができます。その場合の最終下校時刻は、3:45です。