

オンラインホームルーム マニュアル

〇れんしゅうする日・じかん

9月22日(水) いえにかえったあと、下にかいてあるじかんでチームズのれんしゅうをします。

5・6年生 13:30~13:40


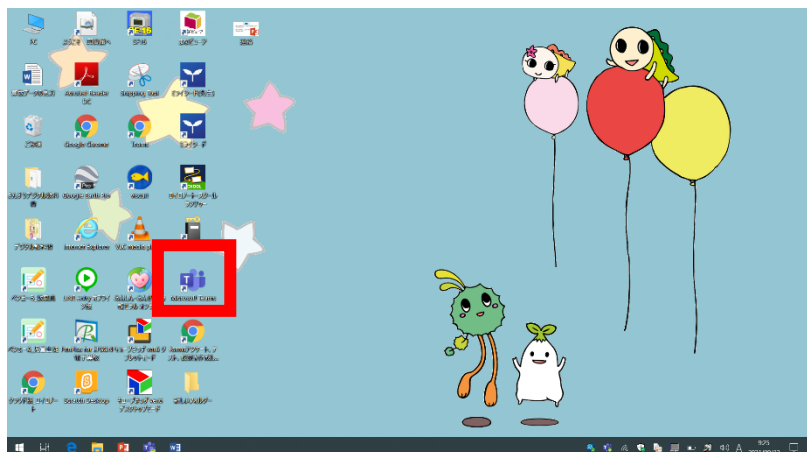
3・4年生 13:45~13:55

1・2年生 14:00~14:10

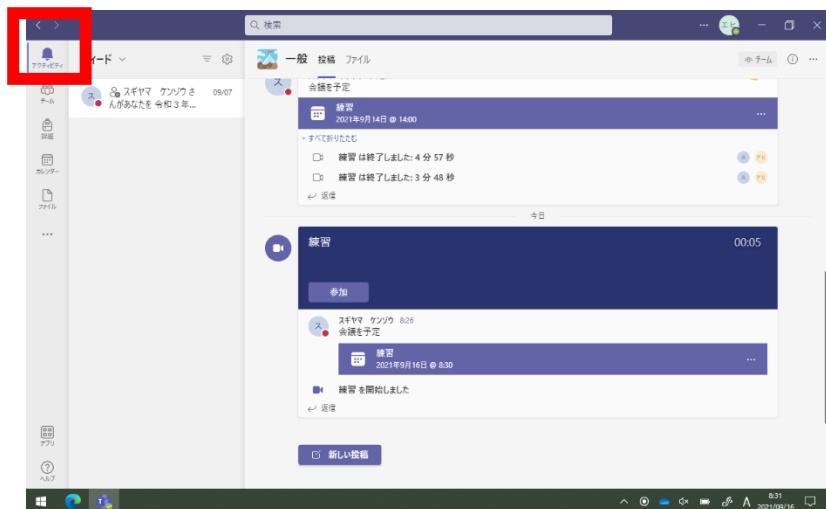
〇チームズのやりかた

① タブレットのでんげんをつけて、Wi-Fiをつなげる。

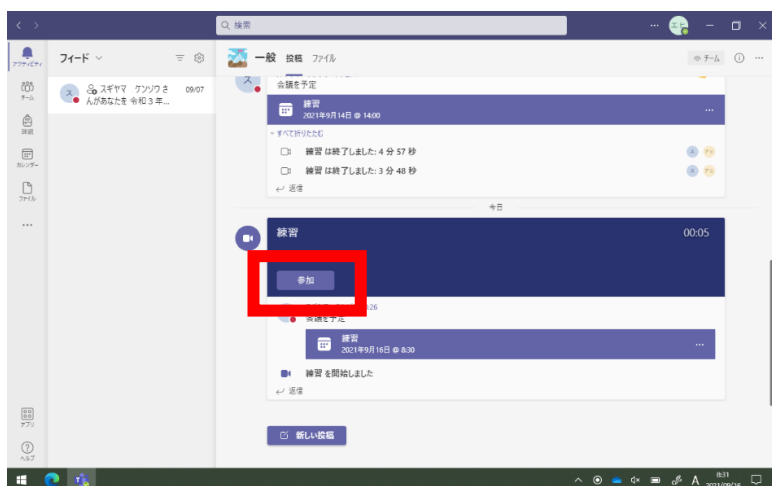
② デスクトップの「Microsoft Teamsのアプリをクリック」する。



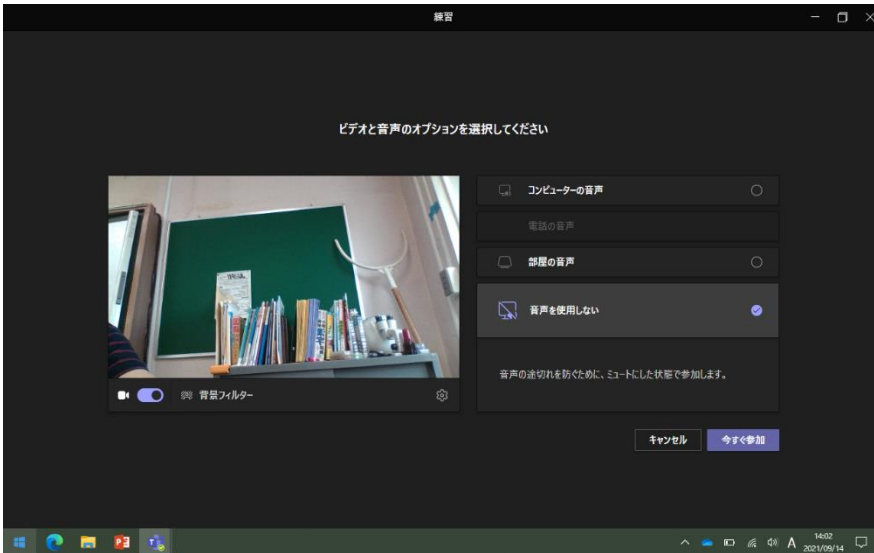
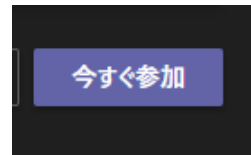
③ 「アクティビティ」をクリックする



④ 「^{さんか}参加」をクリックする




⑥ 「いま ^{いま} ^{さんが}参加」をクリックする

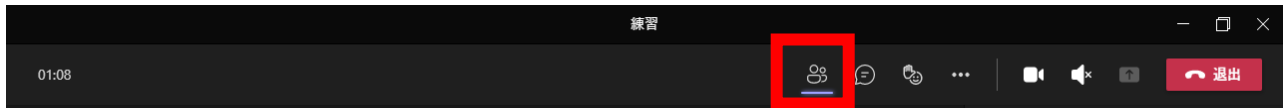



音はオフ(はじめからオフになっています)
カメラをオンにするかオフにするかはおうちの人とそうだんしてきめましょう。
※たんになの先生が OK したらかいぎに入ることができます。

- ⑦ たんにんの先生を「ピンどめ」する。
かいぎに参加したらたんにんの先生をピンどめしましょう。
※ピンどめをするとたんにんの先生ががめんに大きくなります。



ピンどめのやりかた

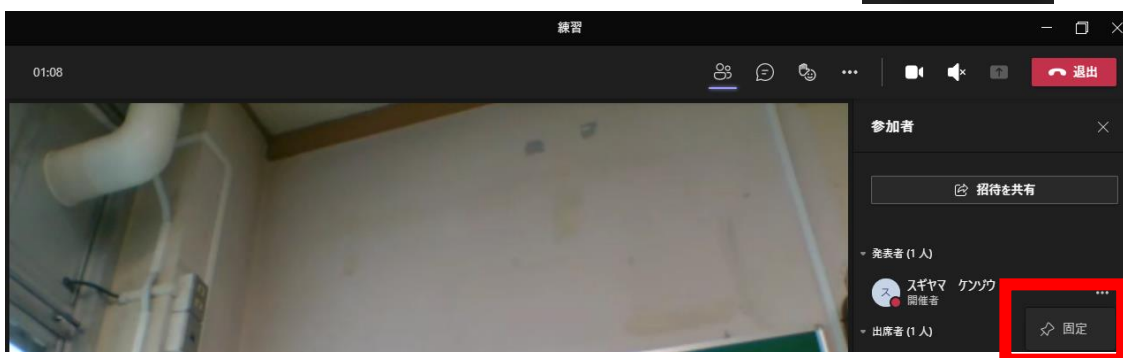
- 1  マークをクリックする

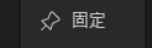


- 2 たんにんの先生の名前のよこにある  マークをクリックする



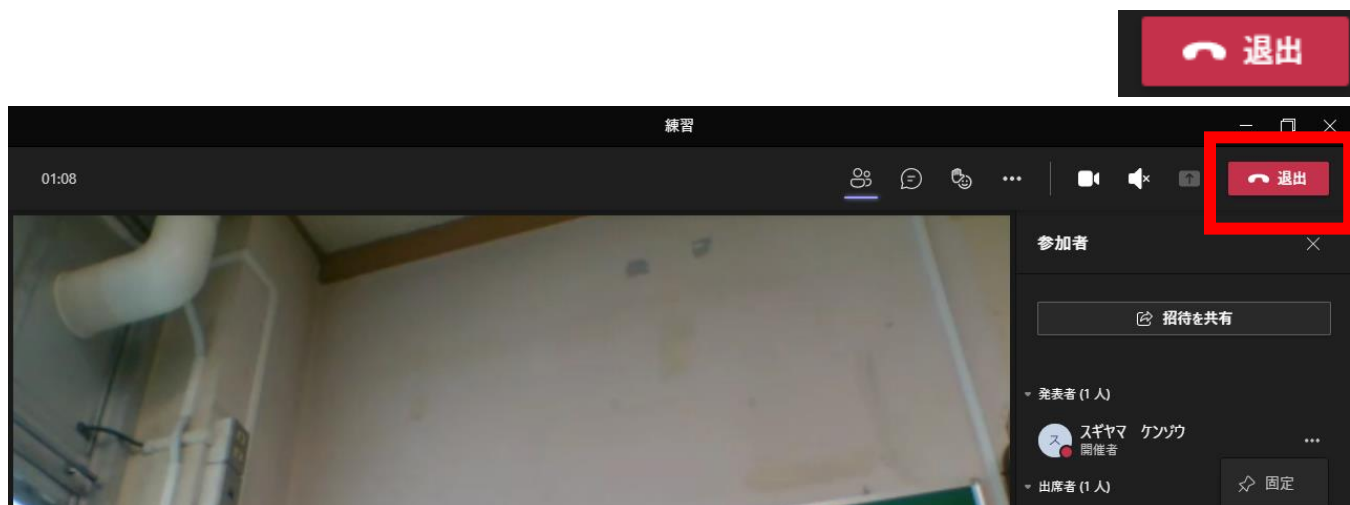
- 3  マークをクリックするとでてくるピンどめマーク  をクリックする



- 4  をクリックしたら、たんにんの先生ががめんに大きくなります。

⑧ オンラインホームルーム
たんにんの先生のはなしをよくききましょう！

⑨ オンラインホームルームがおわったら、^{たいしゅつ}退出ボタンをおしましょう。



⑩ つぎの日(9月24日 金曜日)、わすれずにタブレットをもってきましょう！