

令和5年12月11日

保護者の皆様へ

杉並区立高井戸第三小学校  
校長 清水 明  
杉並区教員委員会事務局  
学校ICT担当課長 渡邊 秀則

### 児童・生徒用タブレット空き容量確保に関するお願い

日頃より、本校の学校 ICT 環境の整備活動、児童・生徒1人1台専用タブレット端末の配備におきましてご理解、ご協力いただき誠にありがとうございます。

児童・生徒用タブレット端末の Windows をアップデートするにあたり、アップデートに必要な容量の確保をお願いしております。原則、児童・生徒自身及び、ICT 支援員にて実施を行いますが、操作が難しい感じる児童・生徒については、必要に応じて空き容量の確保のお手伝いをお願いしております。

記

#### 1 タブレット端末空き容量確保の手順について

別紙「空き容量の確保について」のとおり

#### 2 作業期間

12月11日（月）～

※※Windows アップデートのプログラムを1月中に配信する予定です。

#### 3 Windows アップデートについて

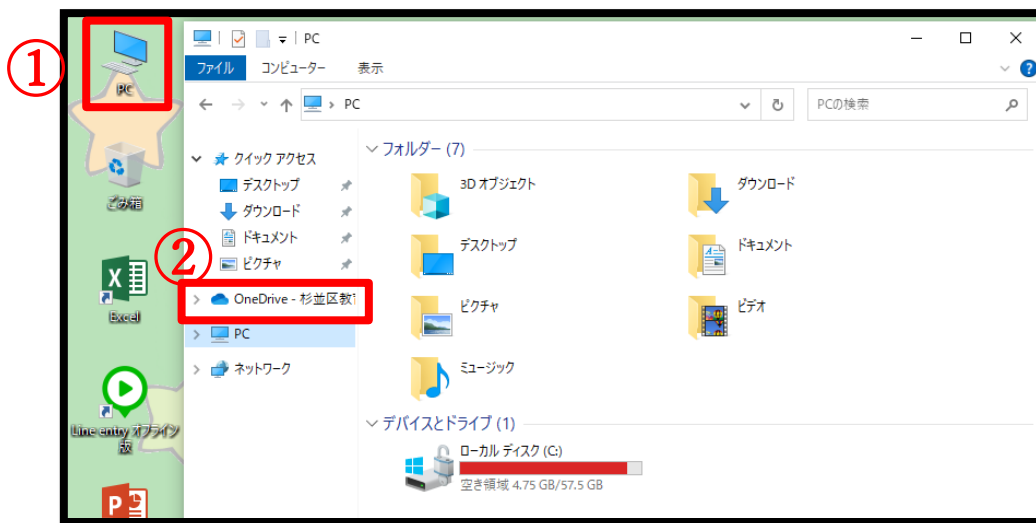
児童・生徒が安心安全にタブレットを利用できるようにタブレットの OS（オペレーティングシステム）のバージョンアップが必要になります。バージョンアップを行う際は、タブレット内の容量を確保し、配信ファイルが動かせるようにする必要があります。

#### 4 問い合わせ窓口

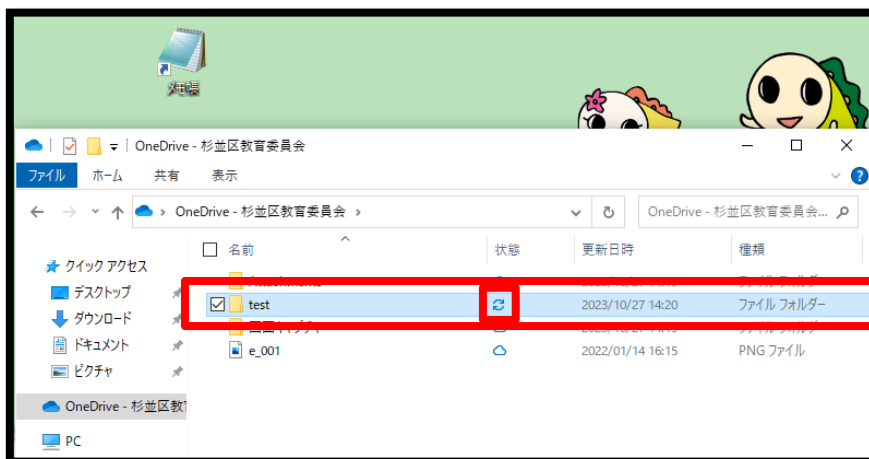
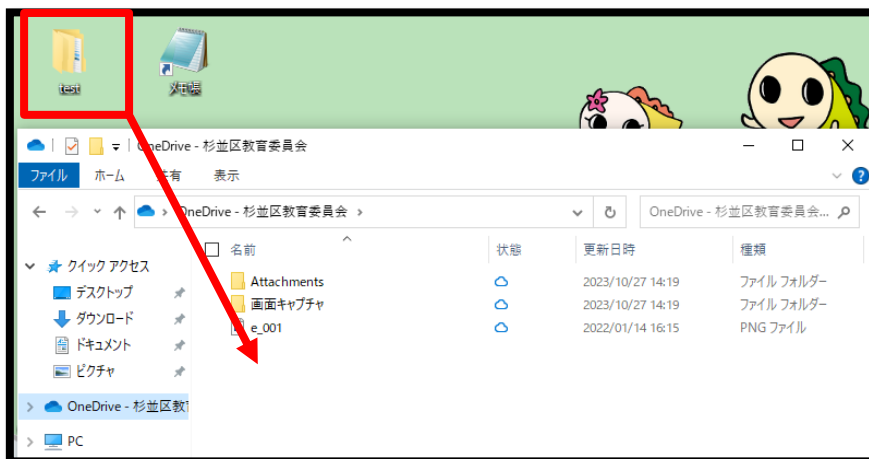
杉並区立高井戸第三小学校 TEL：03-3302-0181



# OneDrive(クラウド)に移動させてタブレットの空き容量を増やそう

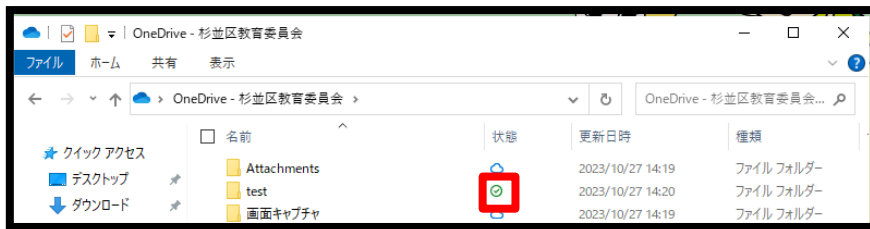
- ① 最初の画面(デスクトップ)の「PC」をクリックし、「OneDrive(クラウド)」をクリックする。



- ② OneDrive(クラウド)内に移動したいデータ(写真や自分で作ったものなど)をドラッグアンドドロップ(移動)する。

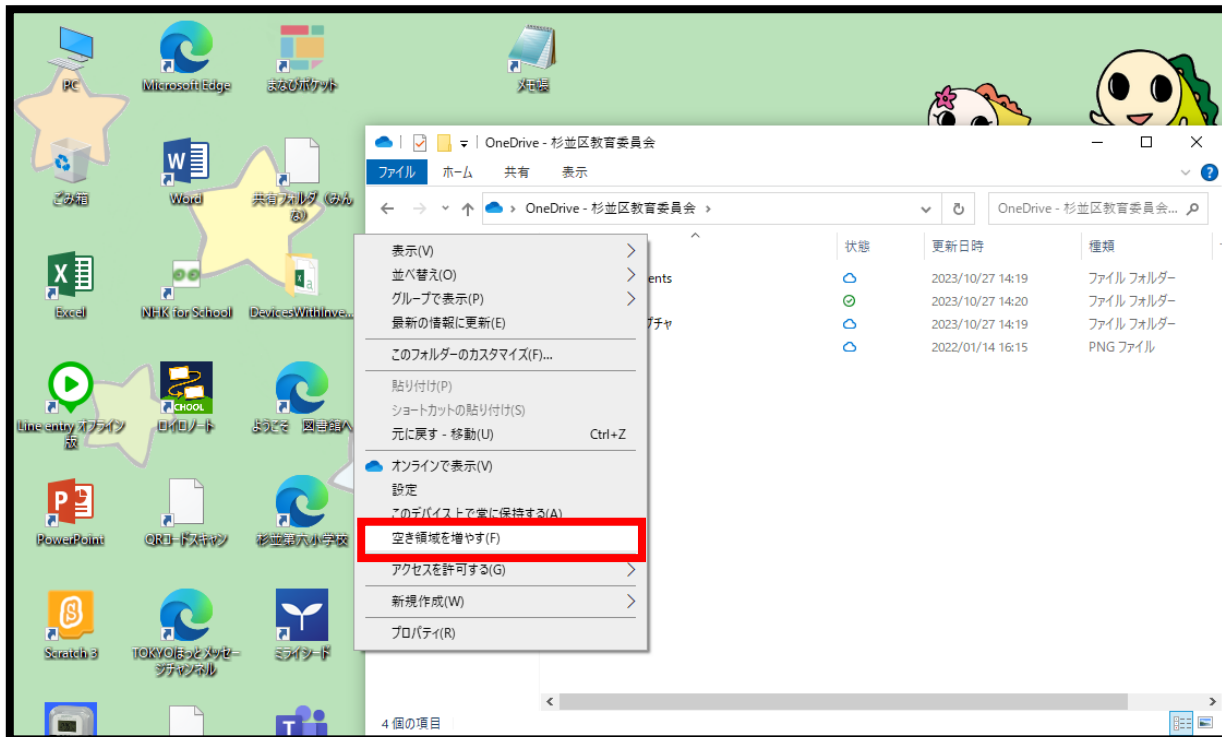


※移動したファイルのマークが  から  になると OneDrive(クラウド)に保存されます。(同期化完了)



③OneDrive(クラウド)内で右クリック「**空き容量を増やす**」をクリックする。

※灰色で選択肢がクリック出来ない場合は、すこしたってから作業をしてください。



移動したファイルのマークが  になったことを確認する。

するとローカル(タブレット本体)にはデータは残らず OneDrive(クラウド)内のみに保存される。

